



ПРАВИТЕЛЬСТВО КУРГАНСКОЙ ОБЛАСТИ

**ДОКЛАД
О СОСТОЯНИИ И РАЗВИТИИ КОНКУРЕНТНОЙ СРЕДЫ
НА РЫНКАХ ТОВАРОВ, РАБОТ И УСЛУГ
КУРГАНСКОЙ ОБЛАСТИ
ПО ИТОГАМ 2018 ГОДА**

Курган 2019

СОДЕРЖАНИЕ

Раздел 1. Решение Губернатора Курганской области о внедрении Стандарта развития конкуренции в субъектах Российской Федерации	4
Раздел 2. Доклад о состоянии и развитии конкурентной среды на рынках товаров, работ и услуг Курганской области	4
Раздел 3. Сведения о реализации составляющих стандарта развития конкуренции в Курганской области	14
3.1. Сведения о заключенных соглашениях (меморандумах) по внедрению Стандарта между Департаментом экономического развития Курганской области и администрациями муниципальных районов и городских округов Курганской области	14
3.2. Определение органа исполнительной власти Курганской области, уполномоченного содействовать развитию конкуренции в Курганской области в соответствии со Стандартом	15
3.2.1. Сведения о проведенных в отчетном периоде (году) обучающих мероприятиях и тренингах для органов местного самоуправления по вопросам содействия развитию конкуренции	15
3.2.2. Формирование рейтинга муниципальных районов и городских округов Курганской области по содействию развитию конкуренции и обеспечению условий для формирования благоприятного инвестиционного климата, предусматривающего систему поощрений	17
3.2.3. Формирование коллегиального координационного или совещательного органа при Губернаторе Курганской области по вопросам содействия развитию конкуренции	19
3.3. Проведение ежегодного мониторинга состояния и развития конкурентной среды на рынках товаров, работ и услуг Курганской области с развернутой детализацией результатов, указанием числовых значений и анализом информации в соответствии со Стандартом	20
3.3.1. Результаты проведенного ежегодного мониторинга наличия (отсутствия) административных барьеров и оценки состояния конкурентной среды субъектами предпринимательской деятельности	20
3.3.2. Результаты проведенного ежегодного мониторинга удовлетворенности потребителей качеством товаров, работ и услуг на товарных рынках Курганской области и состоянием ценовой конкуренции	25
3.3.3. Результаты проведенного ежегодного мониторинга удовлетворенности субъектов предпринимательской деятельности и потребителей товаров, работ и услуг качеством официальной информации о состоянии конкурентной среды на рынках товаров, работ и услуг Курганской области и деятельности по содействию развитию конкуренции в Курганской области, размещаемой Уполномоченным органом и муниципальными образованиями	35

3.3.4. Результаты проведенного ежегодного мониторинга деятельности субъектов естественных монополий на территории Курганской области	36
3.3.5. Результаты проведенного ежегодного мониторинга деятельности хозяйствующих субъектов, доля участия Курганской области или муниципального образования в которых составляет 50 и более процентов	39
3.4. Утверждение перечня рынков для содействия развитию конкуренции в Курганской области, состоящего из перечня социально значимых рынков и перечня приоритетных рынков	40
3.5. Утверждение плана мероприятий («дорожной карты») по содействию развитию конкуренции в Курганской области, подготовленного в соответствии с положениями Стандарта	55
3.6. Подготовка ежегодного доклада о состоянии и развитии конкурентной среды на рынках товаров, работ и услуг Курганской области, составленного в соответствии с положениями Стандарта	56
3.7. Создание и реализация механизмов общественного контроля за деятельностью субъектов естественных монополий	56
3.7.1. Сведения о наличии межотраслевого совета потребителей при Губернаторе Курганской области	56
3.7.2. Внедрение и применение механизма технологического и ценового аудита инвестиционных проектов субъектов естественных монополий	57
3.7.3. Повышение прозрачности деятельности субъектов естественных монополий в Курганской области	57
Раздел 4. Сведения о достижении целевых значений контрольных показателей эффективности, установленных в плане мероприятий («дорожной карте») по содействию развитию конкуренции в Курганской области	63
Раздел 5. Дополнительные комментарии со стороны субъекта Российской Федерации («обратная связь»)	69

Раздел 1. Решение Губернатора Курганской области о внедрении Стандарта развития конкуренции в субъектах Российской Федерации

Распоряжением Правительства Курганской области от 11 августа 2015 г. № 209-р «О внедрении в Курганской области Стандарта развития конкуренции в субъектах Российской Федерации» в целях создания условий для улучшения конкурентной среды на территории Курганской области и содействию развитию конкуренции, на основании плана мероприятий («дорожной карты») «Развитие конкуренции и совершенствование антимонопольной политики», утвержденного распоряжением Правительства Российской Федерации от 28 декабря 2012 г. № 2579-р, было принято решение об обеспечении внедрения в Курганской области Стандарта развития конкуренции.

Раздел 2. Доклад о состоянии и развитии конкурентной среды на рынках товаров, работ и услуг Курганской области

Подготовка доклада осуществлялась уполномоченным органом исполнительной власти Курганской области по содействию развитию конкуренции в Курганской области по итогам 2018 года на основе данных Управления Федеральной службы государственной статистики по Свердловской области и Курганской области (Свердловскстат), аналитической информации исполнительных органов государственной власти регионального и федерального уровней, органов местного самоуправления, информации Управления федеральной антимонопольной службы по Курганской области, а также анализа результатов мониторинга состояния и развития конкурентной среды на рынках товаров, работ и услуг Курганской области, проведенного уполномоченным органом по содействию развитию конкуренции, и иных материалов и нормативных правовых актов.

По состоянию на 10 января 2019 года Единый реестр субъектов малого и среднего предпринимательства содержит 22751 предпринимателей, осуществляющих свою деятельность на территории Курганской области. Из них юридических лиц — 7862, индивидуальных предпринимателей — 14889.

Сумма среднесписочной численности работников составляет 64810, из них у юридических лиц — 48265, у индивидуальных предпринимателей — 16545.

Всего вновь создано 3752 субъектов малого и среднего предпринимательства, из них юридических лиц — 551, индивидуальных предпринимателей — 3201.

Количество ЮЛ и ИП, сведения о которых содержатся в Едином реестре субъектов малого и среднего предпринимательства на 10.01.2019

	Всего	Микро предприятия		Всего	Малые предприятия		Всего	Средние предприятия	
		ЮЛ	ИП		ЮЛ	ИП		ЮЛ	ИП
	22751	7862	14889	983	784	199	53	49	4
Сумма среднесписочной численности работников	64810	17475	10462	30004	24270	5734	6801	6351	450
Вновь создано	3752	551	3201	0	0	0	0	0	0

**Распределение организаций и индивидуальных предпринимателей по видам экономической деятельности
(на 1 января, единиц)**

Годы	Организации (единиц)					Индивидуальные предприниматели ¹⁾ (человек)				
	2015	2016	2017	2018	2019	2015	2016	2017	2018	2019
Всего	17475	17699	16660	15167	14494	17727	17601	17422	17407	17432
в том числе:										
сельское и лесное хозяйство, охота, рыболовство, рыбоводство	1090	1049	978	925	861	1378	1383	1374	1384	1338
добыча полезных ископаемых	38	39	38	37	36	4	3	4	4	4
обрабатывающие производства	1360	1388	1320	1086	1034	1304	1266	1227	1143	1126
обеспечение электрической энергией, газом и паром; кондиционирование воздуха	300	308	299	240	228	16	17	17	12	12
строительство	1637	1703	1563	1405	1300	700	722	736	850	930
оптовая и розничная торговля; ремонт автотранспортных средств, мотоциклов	4116	4196	3775	3153	2936	8821	8554	8279	7746	7448
гостиницы и предприятия общественного питания	243	245	233	205	194	280	311	311	336	375
транспорт и связь	884	900	859	-	-	2076	2046	2124	2487	-
финансовая и страховая деятельность	256	241	225	206	190	174	174	151	129	119
деятельность по операциям с недвижимым имуществом	3174	3246	3106	1615	1556	1636	1703	1735	438	440
государственное управление и обеспечение военной безопасности; социальное страхование	1047	1026	1018	959	949	-	-	-	-	-
образование	1237	1219	1188	1136	1125	99	104	110	118	119
здравоохранение и предоставление социальных услуг	650	655	650	613	606	94	99	98	79	76
предоставление прочих видов услуг	1442	1482	1408	823	809	1144	1219	1256	1327	1358
водоснабжение; водоотведение, организация сбора и утилизации	-	-	-	126	123	-	-	-	98	104

Годы	Организации (единиц)					Индивидуальные предприниматели ¹⁾ (человек)				
	2015	2016	2017	2018	2019	2015	2016	2017	2018	2019
отходов, деятельность по ликвидации загрязнений										
деятельность профессиональная, научная и техническая	-	-	-	838	819	-	-	-	785	795
деятельность административная и сопутствующие дополнительные услуги	-	-	-	407	380	-	-	-	295	291
деятельность в области культуры, спорта, организации досуга и развлечений	-	-	-	427	418	-	-	-	168	171
транспортировка и хранение	-	-	-	669	655	-	-	-	2176	2412
деятельность в области информации и связи	-	-	-	294	275	-	-	-	311	310

¹⁾ С учетом глав крестьянских (фермерских) хозяйств.

Распределение предприятий и организаций по формам собственности (на 1 января, единиц)

Годы	2015	2016	2017	2018	2019
Всего	17475	17683	16660	15167	14494
в том числе по формам собственности:					
государственная	1241	1190	1160	1078	1043
муниципальная	2352	2332	2250	2074	2054
частная	12860	13144	12292	11094	10505
общественных и религиозных объединений	727	733	695	684	671
прочие формы собственности, включая смешанную российскую, иностранную, совместную российскую и иностранную	295	284	263	237	221

В общем количестве организаций по видам экономической деятельности на начало 2019 года наибольшие доли занимали: оптовая и розничная торговля; ремонт автотранспортных средств и мотоциклов - 2936 организаций и 7448 ИП; операции с недвижимым имуществом — 1556 организаций и 440 ИП; строительство — 1300 организаций и 930 ИП.

Важной характеристикой конкурентной среды на рынках товаров и услуг является доля частной формы собственности.

В Курганской области в 2019 году доля организаций частной формы собственности составила 72,8 % от общего количества организаций, доля организаций государственной и муниципальной форм собственности – 21,4%. В регионе наблюдается тенденция ежегодного снижения доли организаций государственной и муниципальной форм собственности.

Информация о ситуации на социально значимых и приоритетных рынках для содействия развитию конкуренции в Курганской области

В 2018 году проведен мониторинг состояния и развития конкурентной среды на рынках товаров и услуг Курганской области по социально значимым и приоритетным рынкам Курганской области, основанный на результатах опроса 337 субъектов предпринимательской деятельности и более 663 потребителей.

Основным методом исследования стало проведение онлайн опросов субъектов предпринимательской деятельности и потребителей товаров и услуг Курганской области. Мониторинг проводился на платформе «Google Формы».

Анкеты для проведения мониторинга размещены на следующих информационных ресурсах:

1) на официальных сайтах Правительства Курганской области

(<http://kurganobl.ru/content/v-zaurale-provoditsya-monitoring-sostoyaniya-i-razvitiya-konkurentnoy-sredy-na-rynkah>);

Департамента экономического развития Курганской области (<http://www.economic.kurganobl.ru/6379.html>);

органов исполнительной власти Курганской области; администраций муниципальных районов и городских округов Курганской области;

2) на инвестиционном портале Курганской области

(<http://www.bestinvest.top/events/oprosy-predprinimateley-i-zhiteley/>);

3) в официальной группе Департамента экономического развития Курганской области Вконтакте (https://vk.com/department_biznes?w=wall-119765255_2278).

В результате проведенного мониторинга выявлены административные барьеры, которые являются общими для всех рынков и с которыми чаще всего сталкиваются предприниматели:

1) высокие налоги — 71 % (в 2017 году — 61,4 %);

2) нестабильность российского законодательства — 47,1 % (2017 г. - 37,8 %);

Более 12 % респондентов отметили отсутствие ограничений в своей деятельности (2017 г. - 10 %).

Рынок услуг дошкольного образования

Основные результаты исследований удовлетворенностью качеством товаров и услуг на рынке услуг дошкольного образования

Удовлетворенность потребителей, % от числа опрошенных		
	Удовлетворен	Не удовлетворен
Ассортиментом	50	41,1

предлагаемых услуг		
Качеством предлагаемых услуг	53,3	31,7

Рынок услуг дошкольного образования определен как развивающийся рынок с преимущественным участием муниципальных дошкольных образовательных организаций и с постепенным увеличением доли частных организаций.

Значение показателя «Удельный вес численности детей частных дошкольных образовательных организаций в общей численности детей дошкольных образовательных организаций Курганской области» по итогам 2018 года составило 0,9% (2017 год — 0,9%, 2016 год — 0,8%).

Рынок услуг детского отдыха и оздоровления

Основные результаты исследований удовлетворенностью качеством товаров и услуг детского отдыха и оздоровления

Удовлетворенность потребителей, % от числа опрошенных		
	Удовлетворен	Не удовлетворен
Ассортиментом предлагаемых услуг	29,1	60,8
Качеством предлагаемых услуг	33,5	51,4

На рынке отмечается низкая удовлетворенность потребителей количеством и качеством услуг детского отдыха и оздоровления.

Конкурентная среда на данном рынке характеризуется доминированием организаций, находящихся в государственной и муниципальной собственности: из 28 учреждений отдыха и оздоровления детей государственной и муниципальной форм собственности всего 4 имеют частную форму.

Значение показателя «Численность детей в возрасте от 7 до 17 лет, проживающих на территории Курганской области, воспользовавшихся компенсацией части стоимости путевки, приобретенной в санаторный оздоровительный лагерь круглогодичного действия, в общей численности детей, отдохнувших в санаторных оздоровительных лагерях круглогодичного действия» по итогам 2018 года составило 4,5% (2017 год — 2,5%, 2016 год — 3,5%).

Рынок услуг дополнительного образования

Основные результаты исследований удовлетворенностью качеством товаров и услуг на рынке услуг дополнительного образования

Удовлетворенность потребителей, % от числа опрошенных		
	Удовлетворен	Не удовлетворен
Ассортиментом предлагаемых услуг	80,8	18,0
Качеством предлагаемых услуг	82,3	15,7

Удовлетворенность потребителей качеством предоставляемых услуг дополнительного образования находится на высоком уровне.

Конкурентная среда на рынке характеризуется доминированием организаций, находящихся в государственной и муниципальной собственности: из 111 учреждений дополнительного образования государственной и муниципальной форм собственности частных — 13.

Показатель «Увеличение численности детей и молодежи в возрасте от 5 до 18 лет, проживающих на территории Курганской области и получающих образовательные услуги в сфере дополнительного образования в частных организациях, осуществляющих образовательную деятельность по дополнительным общеобразовательным программам» по итогам 2018 года составил 0,6% (2017 год — 0,2%, 2016 год — 0,1%).

Рынок медицинских услуг

Основные результаты исследований удовлетворенностью качеством товаров и услуг на рынке медицинских услуг

Удовлетворенность потребителей, % от числа опрошенных		
	Удовлетворен	Не удовлетворен
Ассортиментом предлагаемых услуг	19,5	78,4
Качеством предлагаемых услуг	20,1	78

По результатам интернет-анкетирования большая часть опрошенных респондентов не удовлетворены ассортиментом и качеством оказываемых услуг на данном рынке.

В Курганской области сформирована система равного участия государственных, муниципальных, ведомственных и частных организаций здравоохранения в реализации Территориальной программы государственных гарантий обязательного медицинского страхования (далее – ТПГГ ОМС) бесплатного оказания гражданам медицинской помощи.

Количество частных медицинских организаций, участвующих в реализации ТПГГ ОМС, в 2018 году — 13 ед., в 2017 — 9 ед., в 2016 — 11 ед.

Основной проблемой является слабое участие негосударственных медицинских организаций в реализации данной программы из-за низких цен (тарифов) в системе обязательного медицинского страхования.

Показатель «Доля затрат на медицинскую помощь по обязательному медицинскому страхованию, оказанную негосударственными (немуниципальными) медицинскими организациями, в общих расходах на выполнение территориальных программ обязательного медицинского страхования» по итогам 2018 года составил 2,6% (2017 год — 2,4%, 2016 год — 2,0%).

Рынок услуг психолого-педагогического сопровождения детей с ограниченными возможностями здоровья

Основные результаты исследований удовлетворенностью качеством товаров и услуг на рынке услуг психолого-педагогического сопровождения детей с ограниченными возможностями здоровья

Удовлетворенность потребителей, % от числа опрошенных		
	Удовлетворен	Не удовлетворен
Ассортиментом предлагаемых услуг	17,5	42,8
Качеством предлагаемых услуг	20,5	32,8

Респонденты низко оценили качество и ассортимент предлагаемых услуг психолого-педагогического сопровождения детей с ограниченными возможностями здоровья. Около 49% опрошенных не смогли оценить качество и возможность выбора услуги психолого-педагогического сопровождения детей с ОВЗ.

Рынок услуг психолого-педагогического сопровождения детей с ограниченными возможностями здоровья представлен преимущественно государственными образовательными организациями, реализующими адаптированные основные общеобразовательные программы. Из 437 общего количества организаций, оказывающих услуги психолого-педагогического сопровождения детей с ОВЗ, 7 негосударственных.

Значение показателя «Доля негосударственных (немуниципальных) организаций, оказывающих услуги ранней диагностики, социализации и реабилитации детей с ограниченными возможностями здоровья (в возрасте до 6 лет), в общем количестве организаций, оказывающих услуги психолого-педагогического сопровождения детей с ограниченными возможностями здоровья с раннего возраста» по итогам 2018 года составило 1,6% (2017 год — 1,6%, 2016 год — 1,5%).

Рынок услуг жилищно-коммунального хозяйства

Основные результаты исследований удовлетворенностью качеством товаров и услуг на рынке услуг жилищно-коммунального хозяйства

Удовлетворенность потребителей, % от числа опрошенных		
	Удовлетворен	Не удовлетворен
Ассортиментом предлагаемых услуг	39	53,5
Качеством предлагаемых услуг	35,5	54,4
Ценами предлагаемых услуг	32,2	49

По итогам опроса в основном потребители выразили неудовлетворенность качеством и ассортиментом услуг ЖКХ, а также ценами на данные услуги.

В 2018 году осуществляли регулируемые виды деятельности в сферах водоснабжения, водоотведения, теплоснабжения и газоснабжения 150 организации, из них 117 - частной формы собственности, что составляет более 78% от общего числа организаций.

Значение показателя «Доля управляющих организаций, получивших лицензии на осуществление деятельности по управлению многоквартирными домами» по итогам 2018 года составило 100% (2017 год — 100%, 2016 год — 100%).

Рынок услуг розничной торговли

Основные результаты исследований удовлетворенностью качеством товаров и услуг на рынке услуг розничной торговли

Удовлетворенность потребителей, % от числа опрошенных		
	Удовлетворен	Не удовлетворен
Ассортиментом предлагаемых услуг	85	12,3
Качеством предлагаемых услуг	72,9	23,2

Респонденты высоко оценили уровень ассортимента и качество предоставляемых услуг розничной торговли.

Рынок услуг розничной торговли характеризуются высоким уровнем конкуренции и насыщенностью хозяйствующими субъектами, осуществляющими торговую деятельность различных видов и форм.

На территории Курганской области действует 6862 объекта торговли различных форматов, 4 розничных рынка, (из них 2 универсальных рынка и 2 сельскохозяйственных), 45 постоянно действующих ярмарок.

В связи с изменением Федерального закона от 30.12.2006 N 271-ФЗ «О розничных рынках и о внесении изменений в Трудовой кодекс Российской Федерации» с 01.01.2013 и 01.01.2015 розничные и сельскохозяйственные рынки соответственно размещаются только в капитальных зданиях, строениях, сооружениях. Кроме того, в последнее время розничные рынки переходят в другие форматы торговли (торговые центры, торговые комплексы). В связи с этим и количество рынков, и оборот розничной торговли на них ежегодно сокращаются.

Показатель «Доля оборота розничной торговли, осуществляемой на розничных рынках и ярмарках, в структуре оборота розничной торговли Курганской области по формам торговли» по итогам 2018 года составил 2,1% (2017 год —2,4%, 2016 год — 2,7%).

Вместе с тем, показатель «Доля магазинов шаговой доступности (магазинов у дома) в общем количестве торговых объектов в муниципальных образованиях Курганской области» постепенно увеличивается: в 2018 году - 24% (2017 год —21%, 2016 год — 20%).

Доля негосударственных аптечных организаций, осуществляющих розничную торговлю фармацевтической продукцией, в общем количестве аптечных организаций, осуществляющих розничную торговлю фармацевтической продукцией, в Курганской области в 2018 году составила 96,5% (2017 год —96,5%, 2016 год — 98,3%).

Рынок услуг связи

Основные результаты исследований удовлетворенностью качеством товаров и услуг на рынке услуг связи

Удовлетворенность потребителей, % от числа опрошенных		
	Удовлетворен	Не удовлетворен
Ассортиментом предлагаемых услуг	77,8	20,3

Качеством предлагаемых услуг	71,1	26,5
------------------------------	------	------

Рынок услуг связи характеризуется высоким уровнем конкуренции с абсолютным участием частных организаций. На территории Курганской области осуществляют деятельность 26 операторов связи.

Доля домохозяйств на территории Курганской области, имеющих возможность пользоваться услугами проводного или мобильного широкополосного доступа в сеть «Интернет» на скорости не менее 1 Мбит/сек, предоставляемыми не менее чем двумя операторами связи, в 2018 году составила 70%, в 2017 году — 65%, в 2016 году — 60%.

Рынок услуг социального обслуживания населения

Основные результаты исследований удовлетворенностью качеством товаров и услуг на рынке социального обслуживания населения

Удовлетворенность потребителей, % от числа опрошенных		
	Удовлетворен	Не удовлетворен
Ассортиментом предлагаемых услуг	41,8	39,7
Качеством предлагаемых услуг	41,7	31,8

Результаты проведенного исследования показали достаточно равномерное распределение по степени удовлетворенности и неудовлетворенности потребителей рынком услуг социального обслуживания населения.

С целью повышения конкуренции в сфере социального обслуживания, развития рынка социальных услуг, а также возможностью выбора у потребителей поставщика социальных услуг, в настоящее время на региональном уровне для негосударственного сектора и для бюджетных учреждений созданы равные условия для вхождения в число поставщиков социальных услуг.

В реестр поставщиков социальных услуг Курганской области включены 58 организаций, из них 52 государственных учреждения социального обслуживания населения, 6 - социально ориентированные некоммерческие организации.

Значение показателя «Удельный вес учреждений социального обслуживания, основанных на иных формах собственности, в общем количестве учреждений социального обслуживания всех форм собственности» по итогам 2018 года составил 10,3% (2017 год — 7,1%, 2016 год — 2,0%).

Рынок услуг перевозок общественным транспортом

Основные результаты исследований удовлетворенностью качеством товаров и услуг на рынке перевозок общественным транспортом

Удовлетворенность потребителей, % от числа опрошенных		
	Удовлетворен	Не удовлетворен
Ассортиментом предлагаемых услуг	50,7	41,5

Качеством предлагаемых услуг	66,9	38,3
------------------------------	------	------

Рынок услуг перевозок пассажиров наземным транспортом определен как рынок с высоким уровнем конкуренции с преимущественно негосударственным (немуниципальным) участием — большую часть рынка занимают частные автоперевозчики. В регионе из 87 перевозчиков лишь 1 муниципальное унитарное грузопассажирское предприятие.

Доля негосударственных (немуниципальных) перевозчиков на межмуниципальных маршрутах регулярных перевозок пассажиров наземным транспортом в общем количестве перевозчиков в Курганской области составила в 2018 году 98,9%; в 2017 году — 98,9%, в 2016 году — 98,9%.

Доля межмуниципальных маршрутов регулярных перевозок пассажиров наземным транспортом, на которых осуществляются перевозки пассажиров негосударственными (немуниципальными) перевозчиками, в общем количестве межмуниципальных маршрутов регулярных перевозок пассажиров наземным транспортом в 2018 году составила 97%; в 2017 году — 97%, в 2016 году — 97%.

Доля рейсов по межмуниципальным маршрутам регулярных перевозок пассажиров наземным транспортом, осуществляемых негосударственными (немуниципальными) перевозчиками, в общем количестве рейсов по межмуниципальным маршрутам регулярных перевозок пассажиров наземным транспортом составила в 2018 году 98,5%; в 2017 году — 98,5%, в 2016 году — 98,5%.

Рынок услуг газификации

Основные результаты исследований удовлетворенностью качеством товаров и услуг на рынке услуг газификации

Удовлетворенность потребителей, % от числа опрошенных		
	Удовлетворен	Не удовлетворен
Ассортиментом предлагаемых услуг	67	21,2
Качеством предлагаемых услуг	66,9	28,3

Значительный процент опрошенных удовлетворены качеством и ассортиментом предлагаемых услуг.

Рынок услуг газификации определяется как монополистический с неразвитой конкуренцией. На рынке услуг по газоснабжению в Курганской области действуют 4 организации, и все они негосударственной формы собственности.

Доля потребителей, имеющих возможность подключения (технологического присоединения) к сети газораспределения от общего количества потребителей, в 2018 году составила 5%; в 2017 году — 3,6%.

Раздел 3. Сведения о реализации составляющих стандарта развития конкуренции в Курганской области

3.1. Сведения о заключенных соглашениях (меморандумах) по внедрению Стандарта между Департаментом экономического развития Курганской области и администрациями муниципальных районов и городских округов Курганской области (далее – Соглашения)

В соответствии с распоряжением Губернатора Курганской области от 25 февраля 2016 года № 45-р «Об утверждении плана мероприятий («дорожной карты») по содействию развитию конкуренции в Курганской области» разделом I. «Организационные мероприятия, направленные на обеспечение внедрения в Курганской области стандарта развития конкуренции в субъектах Российской Федерации» предусмотрено привлечение органов местного самоуправления муниципальных районов и городских округов Курганской области (далее – органы местного самоуправления) к реализации мероприятий по содействию развитию конкуренции.

Одним из мероприятий «дорожной карты» по данному направлению является реализация соглашений между Департаментом экономического развития Курганской области и органами местного самоуправления Курганской области.

В Курганской области 24 муниципальных района и 2 городских округа, с которыми в 2016 году были подписаны Соглашения (приложение 1).

Все Соглашения размещены на официальном сайте Департамента экономического развития Курганской области в разделе «Внедрение Стандарта развития конкуренции в Курганской области» > «Соглашения с муниципальными образованиями» (<http://www.economic.kurganobl.ru/5695.html>).

Соглашения направлены на установление сотрудничества между сторонами в целях внедрения в Курганской области стандарта развития конкуренции по следующим направлениям:

взаимодействие по вопросам реализации плана мероприятий («дорожной карты») по содействию развитию конкуренции в Курганской области;

проведение мониторинга состояния и развития конкурентной среды на рынках товаров и услуг Курганской области;

подготовка ежегодного доклада о состоянии и развитии конкурентной среды на рынках товаров, работ и услуг Курганской области.

Основными формами сотрудничества являются:

обмен опытом в решении вопросов по направлениям сотрудничества;

обмен делегациями и отдельными представителями Сторон по направлениям сотрудничества;

проведение двусторонних и многосторонних консультаций, встреч, переговоров, заседаний, совещаний, семинаров, конференций, круглых столов, выставок по направлениям сотрудничества;

иные действия в соответствии с действующим законодательством, направленные на реализацию Соглашений.

В рамках реализации Соглашений разработаны и реализуются новые планы развития экономики, в том числе развития конкуренции, муниципальных районов и городов Курганской области, включающие в себя:

- реализацию локомотивных инвестиционных проектов через системную поддержку и сопровождение, а также формирование проектных команд. Согласно указанным планам на сопровождении в муниципалитетах находится 145 инвестпроектов на сумму 24,280 млрд. руб. с созданием 5189 рабочих мест;

- взаимодействие всех участников инвестиционного процесса на базе многостороннего Соглашения о сотрудничестве по улучшению предпринимательского и

инвестиционного климата в Курганской области между Правительством Курганской области, администрациями муниципальных районов и городских округов, Фондом «Инвестиционное агентство Курганской области», федеральными органами исполнительной власти и ресурсоснабжающими организациями

3.2. Определение органа исполнительной власти Курганской области, уполномоченного содействовать развитию конкуренции в соответствии со Стандартом (далее – Уполномоченный орган)

Уполномоченным органом, ответственным за координацию деятельности исполнительных органов государственной власти Курганской области по содействию развитию конкуренции в Курганской области, определен Департамент экономического развития Курганской области в соответствии с распоряжением Правительства Курганской области от 11 августа 2015 года № 209-р «О внедрении в Курганской области Стандарта развития конкуренции в субъектах Российской Федерации» (приложение 2).

Указанное распоряжение Правительства Курганской области размещено на официальном сайте Департамента экономического развития Курганской области в разделе «Внедрение Стандарта развития конкуренции в Курганской области» > «Уполномоченный орган» (<http://www.economic.kurganobl.ru/5695.html>).

3.2.1. Сведения о проведенных в отчетном периоде (году) обучающих мероприятиях и тренингах для органов местного самоуправления по вопросам содействия развитию конкуренции

Департаментом экономического развития Курганской области совместно с Фондом развития предпринимательства Курганской области в течение 2018 года была организована реализация проекта «Автобус START-UP» во всех 26 муниципальных районах Курганской области.

В рамках проекта были проведены обучающие мероприятия для органов местного самоуправления по вопросам улучшения инвестиционного климата, развития предпринимательства и содействия развитию конкуренции.

<http://www.bestinvest.top/news/avtobuc-start-up-zavershil-svoyu-rabotu-na-2018-god/>

В 2018 году проведено 10 тренингов для государственных и муниципальных заказчиков по актуальным вопросам, возникающим в ходе реализации федерального закона о контрактной системе в сфере закупок. Количество слушателей — 435.

Самым крупным мероприятием в сфере закупок стал круглый стол на тему «Контроль в сфере закупок», проведенный 26 апреля 2018 года, с участием Департамента экономического развития Курганской области, Управления Федеральной антимонопольной службы по Курганской области и муниципальных органов, осуществляющих контроль в сфере закупок на территории муниципальных образований области. Основная цель данного мероприятия — выработка единой политики в области контроля за соблюдением законодательства Российской Федерации и иных нормативных правовых актов о контрактной системе в сфере закупок на территории Курганской области и повышения качества контрольных мероприятий, проводимых контрольными органами местного самоуправления.

<http://www.bestinvest.top/news/kruglyy-stol-na-temu-kontrol-v-sfere-zakupok/>

В марте-апреле 2018 года проведены практико-ориентированные семинары в моногородах Варгаши и Далматово по вопросам привлечения резидентов на территории социально-экономического развития (ТОСЭР) «Варгаши» и «Далматово».

Данные территории, являющиеся экономическими точками роста, позволят сформировать благоприятный инвестиционный климат и развитие конкуренции в регионе.

<http://www.bestinvest.top/news/v-monogorode-vargashi-sostoyalas-rabochaya-vstrecha-po-voprosu-privlecheniya-rezidentov-na-toser-var/>

<http://www.bestinvest.top/news/v-gorode-dalmatovo-obsudili-voprosy-privlecheniya-rezidentov-/>

<http://www.bestinvest.top/news/v-monogorode-dalmatovo-obsudili-dalneyshee-razvitie-territorii-operezhayushchego-sotsialno-ekonomich/>

<http://www.bestinvest.top/news/komandy-monogorodov-podtverdili-gotovnost-k-rabote-s-rezidentami/>

24 мая 2018 года в Бизнес-инкубаторе Курганской области состоялся семинар с заместителями глав городских округов и муниципальных районов Курганской области по экономике.

В рамках семинара подведены итоги рейтинга муниципальных команд за 1 полугодие 2018 г. (<http://www.economic.kurganobl.ru/5695.html>, раздел «Развитие конкуренции»/ «Рейтинг глав муниципальных команд»).

Также на семинаре обсудили вопросы текущей экономической ситуации в регионе, стратегического планирования, участия муниципалитетов во Всероссийских конкурсах «Лучшая муниципальная практика» и лучших проектов создания комфортной городской среды, а также реализации эффективных мер по развитию конкуренции в интересах субъектов малого и среднего предпринимательства.

<http://www.bestinvest.top/news/24-maya-2018-goda-v-biznes-inkubatore-kurganskoy-oblasti-proshel-seminar-s-zamestitelyami-glav-gorod/>

29 октября 2018 года состоялось обучающее мероприятие для руководителей муниципальных образований Курганской области.

Губернатором Курганской области поставлена задача разработать новые планы развития экономики муниципалитетов, включающие в себя реализацию локомотивных инвестиционных проектов с созданием новых рабочих мест через их системную поддержку и сопровождение, а также работу сформированных проектных команд.

Взаимодействие всех участников инвестиционного процесса организовано на базе многостороннего Соглашения о сотрудничестве по улучшению предпринимательского и инвестиционного климата в Курганской области.

С руководителями муниципальных районов региона был проведен обучающий семинар на основе презентации «Развитие муниципальных образований по системе 7 шагов».

«7 шагов» - это «лучшая практика» Тюменской области по развитию экономики муниципалитетов, внедряемая на территории Курганской области (<http://www.economic.kurganobl.ru/5695.html>, раздел «Обучающие мероприятия для органов местного самоуправления»).

<http://kurganobl.ru/content/vrio-gubernatora-vadim-shumkov-postavil-glavam-municipalnyh-obrazovaniy-zadachi-po-razvitiyu>

7 декабря 2018 года состоялся региональный бизнес-форум «в Курсе Успешного Бизнеса 2018» (вКУБе 2018).

Это событие объединило молодых и успешных предпринимателей региона, представителей АО «Корпорация «МСП», крупнейших финансовых организаций Урала и Курганской области, региональных органов власти, органов местного самоуправления.

В рамках форума для глав районов и городских округов региона Учебным центром Сбербанка был организован тренинг «Коммуникации в нестандартных ситуациях», а также рабочие площадки (секции):

1) «Взаимодействие органов исполнительной власти и органов местного самоуправления»;

2) «Национальный проект «Демография»: муниципальный аспект» для заместителей глав по социальным вопросам;

3) «Развитие жилищно-коммунальной отрасли Курганской области» для заместителей глав, курирующих жилищно-коммунальную сферу;

4) «Вопросы финансовой деятельности в органах местного самоуправления» для заместителей глав, курирующих финансовую деятельность.

<https://kurganobl.ru/content/vrio-gubernatora-vadim-shumkov-prinyal-uchastie-v-glavnom-regionalnom-biznes-forume-vkube>

<http://bestinvest.top/news/v-ramkakh-predprinimatelskogo-foruma-vkube-2018-proshli-kruglye-stoly/>

18-19 декабря 2018 года в Курганской области прошла Стратегическая сессии по улучшению показателей Национального рейтинга состояния инвестиционного климата, в которой приняли участие эксперты Агентства стратегических инициатив.

Совместно с представителями региональных и муниципальных органов власти, предпринимателями, деловыми объединениями и экспертами разрабатывались варианты решения наиболее острых проблем, которые сдерживают развитие бизнеса в регионе, по трем направлениям:

- А 2. Эффективность процедур по выдаче разрешений на строительство;
- А 5. Эффективность процедур по подключению электроэнергии;
- Б 2. Административное давление на бизнес.

А также по решению ключевых проблем, направленных на кадровое обеспечение региона. В приоритете — это кадры в сфере машиностроения; арматурно-строительный кластер; сельское хозяйство и IT-сектор.

Итогом работы стало заседание Совета по улучшению инвестиционного климата в Курганской области, на котором с целью установления эффективного сотрудничества, направленного на улучшение предпринимательского климата и повышение инвестиционной привлекательности в регионе было подписано Соглашение, сторонами которого являются Правительство Курганской области, администрации муниципальных районов и городских округов, Фонд «Инвестиционное агентство Курганской области», федеральные органы исполнительной власти и ресурсоснабжающие организации.

<http://bestinvest.top/news/podpisano-soglashenie-o-sotrudnichestve-po-uluchsheniyu-predprinimatelskogo-i-investitsionnogo-klima/>

<https://kurganobl.ru/content/v-zaurale-sovmestno-s-predstaviteleyami-agentstva-strategicheskikh-iniciativ-sformiruyut>

<https://kurganobl.ru/content/glava-regiona-vadim-shumkov-postavil-zadachu-maksimalno-snizit-administrativnoe-davlenie-na>

3.2.2. Формирование рейтинга муниципальных образований по содействию развитию конкуренции и обеспечению условий для формирования благоприятного инвестиционного климата, предусматривающего систему поощрений

В целях обеспечения эффективности работы глав муниципальных районов и городских округов Курганской области, в том числе по содействию развитию конкуренции и обеспечению условий для формирования благоприятного инвестиционного климата, утверждено распоряжение Губернатора Курганской области от 2 декабря 2016 года № 391-р «О мерах по обеспечению эффективности работы глав муниципальных районов и городских округов Курганской области» (приложение 3).

Согласно данному распоряжению предусмотрено проведение оценки глав муниципальных районов и городских округов Курганской области по четырем основным показателям:

- 1) рост поступлений налоговых и неналоговых доходов в консолидированные бюджеты муниципальных районов Курганской области;
- 2) создание новых постоянных рабочих мест;
- 3) количество проектов субъектов малого и среднего предпринимательства, зарегистрированных и осуществляющих деятельность на территории соответствующего муниципального района или городского округа Курганской области, на реализацию которых в отчетном периоде привлечены средства федеральных и региональных институтов развития и государственных программ Курганской области;
- 4) доля просроченной кредиторской задолженности консолидированных бюджетов муниципальных районов и городских округов Курганской области к сумме поступлений налоговых и неналоговых доходов.

Второй и третий показатели напрямую связаны с развитием конкуренции на товарных рынках региона и обеспечением условий для формирования благоприятного инвестиционного климата.

С учетом результатов оценки глав муниципальных районов и городских округов Курганской области предусматривается их премирование за первые десять мест в рейтинге. Рейтинг выстраивается на основании установленных показателей ежеквартально и по итогам года.

В настоящее время часть показателей эффективности работы глав муниципальных районов и городских округов Курганской области уточняются.

В целях реализации распоряжения Губернатора Курганской области от 2 декабря 2016 года № 391-р, а также в целях проведения оценки эффективности работы глав городских округов и муниципальных районов Курганской области Департаментом экономического развития Курганской области был утвержден приказ от 3 февраля 2017 года № 17-ОД «О порядке проведения оценки эффективности работы глав городских округов и муниципальных районов Курганской области», последние изменения в который были внесены 3 мая 2018 года (приложение 3).

Выводы по итогам рейтинга за 2018 год:

1) Налоговые и неналоговые доходы муниципальных образований за 2018 год исполнены в сумме 5 687,5 млн. руб., что составляет 106,1% к фактическому поступлению 2017 года.

По отношению к соответствующему периоду 2017 года снизили налоговые и неналоговые поступления:

Альменьевский район (98,8%) за счет снижения поступлений единого сельскохозяйственного налога, земельного налога и доходов от продажи и аренды муниципального имущества;

Мокроусовский район (95,7%) за счет снижения поступлений налога на доходы физических лиц, местных налогов, единого сельскохозяйственного налога;

Частоозерский район (96,7%) за счет снижения поступлений единого налога на вмененный доход, местных налогов и неналоговых доходов.

Наибольший процент исполнения к соответствующему периоду 2017 года:

Шадринский район (131,8%) за счет увеличения поступлений налога на доходы физических лиц, местных налогов, и доходов от продажи муниципального имущества;

Щучанский район (120%) за счет увеличения поступлений налога на доходы физических лиц, налога на имущество физических лиц и доходов от продажи муниципального имущества;

Целинный район (113,7%) за счет увеличения поступлений налога на доходы физических лиц и земельного налога;

Притобольный район (111,194%) за счет увеличения поступлений налога на доходы физических лиц, акцизов на нефтепродукты, местных налогов и неналоговых доходов;

Мишкинский район (111,188%) за счет увеличения поступлений налога на доходы физических лиц, налога на имущество физических лиц, единого сельскохозяйственного налога и неналоговых доходов и неналоговых доходов.

2) В 2018 году поддержано 111 проектов субъектов малого и среднего предпринимательства, зарегистрированных и осуществляющих деятельность на территории соответствующего муниципального района или городского округа в общей численности таких субъектов.

Лидерами по доли поддержанных проектов субъектов малого и среднего предпринимательства являются:

1 место — Частоозерский район;

2 место — Петуховский район;

3 место — Звериноголовский район.

3) За 2018 год в области создано 10897 новых постоянных рабочих мест, это на 2% выше, чем в 2017 году. В 13 муниципальных районах удалось добиться роста данного показателя. По данному показателю 1 место занял Мокроусовский район; 2 место — Лебяжье-Вский район; 3 место — Альменевский район.

Открыли собственное дело 2399 индивидуальных предпринимателей, ими и действующими ИП создано 1198 дополнительных рабочих мест.

4) Наименьшую долю просроченной кредиторской задолженности к сумме поступлений налоговых и неналоговых доходов имеют Варгашинский район (1 место); Сафакулевский район (2 место); Каргапольский район (3 место).

В итоговом рейтинге лидерами стали Лебяжье-Вский район (1 место), Сафакулевский район (2 место), Варгашинский, Звериноголовский и Петуховский районы разделили 3 место.

В десятку лидеров также вошли Альменевский, Притобольный, Куртамышский, Мишкинский, Далматовский, Макушинский, Щучанский районы.

3.2.3. Формирование коллегиального координационного или совещательного органа при Губернаторе Курганской области по вопросам содействия развитию конкуренции

В Курганской области сформирован коллегиальный координационный и совещательный орган – Совет по улучшению инвестиционного климата в Курганской области (далее – Совет), утвержденный указом Губернатора Курганской области от 17 октября 2012 года № 299 «О Совете по улучшению инвестиционного климата в Курганской области» (приложение 4).

В целях оптимизации деятельности совещательных органов при Губернаторе Курганской области, направленных на создание условий для развития субъектов малого и среднего предпринимательства, произошло объединение:

Совета по улучшению инвестиционного климата в Курганской области,

Совета при Губернаторе Курганской области по содействию развитию конкуренции,

экспертного Совета по импортозамещению при Губернаторе Курганской области;

Экспортного совета при Губернаторе Курганской области.

Деятельность Совета включает в себя рассмотрение вопросов по улучшению инвестиционного климата в Курганской области, в том числе вопросов по содействию развитию конкуренции, импортозамещению и развитию экспортной деятельности в Курганской области.

В новый состав Совета согласно требованиям Стандарта вошли:

- руководитель и заместители руководителя уполномоченного органа, а также исполнительных органов государственной власти Курганской области, в функции которых входит реализация мероприятий по содействию развитию конкуренции;

- председатель Правления ассоциации «Совет муниципальных образований Курганской области»;

- руководители региональных общественных организаций, действующих в интересах предпринимателей и потребителей товаров, работ и услуг («ОПОРА РОССИИ», «Деловая Россия», «Курганская торгово-промышленная палата», «Союз промышленников и предпринимателей» и др.);

- члены Совета по проведению административной реформы в Курганской области;

- руководитель Некоммерческого партнерства «Центр кластерного развития Курганской области»;

- общественный представитель Автономной некоммерческой организации «Агентство стратегических инициатив по продвижению новых проектов»;

- председатель Ассоциации крестьянских (фермерских) хозяйств и сельскохозяйственных кооперативов Курганской области; председатель Ассоциации производителей молока Курганской области;

- председатель Курганского областного союза потребительских кооперативов; председатель правления некоммерческой организации «Ассоциация лесоводческих и лесоперерабатывающих предприятий Курганской области» «Заураллеспром»; председатель Союза транспортных организаций Курганской области;

- предприниматели по направлениям: программное обеспечение, информационно-коммуникационные технологии, медицинские технологии, энергетика и энергоэффективность, представители научно-технологического и промышленно-делового сообщества;

- представители территориальных органов федеральных органов исполнительной власти, в том числе Федеральной антимонопольной службы, Федеральной налоговой службы, Федеральной службы государственной регистрации, кадастра и картографии, Федеральной службы по надзору в сфере защиты прав потребителей и благополучия человека;

- уполномоченный по защите прав предпринимателей в субъекте Российской Федерации.

В 2018 году состоялось 6 очных заседаний Совета и 1 заседание в заочной форме (рассмотрение и утверждение ежегодного доклада о состоянии и развитии конкурентной среды на рынках товаров, работ и услуг Курганской области).

Материалы о деятельности Совета размещены на инвестиционном портале Курганской области <http://bestinvest.top/investor/investment-policy/council-on-improvement/>.

3.3. Проведение ежегодного мониторинга состояния и развития конкурентной среды на рынках товаров, работ и услуг Курганской области с развернутой детализацией результатов, указанием числовых значений и анализом информации в соответствии со Стандартом

3.3.1. Результаты проведенного ежегодного мониторинга наличия (отсутствия) административных барьеров и оценки состояния конкурентной среды субъектами предпринимательской деятельности

В 2018 году проведено интернет-анкетирование субъектов предпринимательской деятельности. В опросе приняли участие 337 респондентов.

Субъекты предпринимательской деятельности отметили следующие административные барьеры, которые являются существенными для ведения бизнеса:

- высокие налоги — 71% (в 2017 году — 61,4%);

- нестабильность российского законодательства — 47,1 % (в 2017 году — 37,8%).
Около 12 % респондентов отметили отсутствие ограничений.

КАК БЫ ВЫ ОХАРАКТЕРИЗОВАЛИ ДЕЙСТВИЯ ОРГАНОВ ВЛАСТИ?



Большая часть предпринимателей считают, что действия органов государственной власти помогают ведению бизнеса — 66,1%.

Число предпринимателей, отметивших положительное влияние органов государственной власти на бизнес по сравнению с 2017 годом, увеличилось.

НАСКОЛЬКО ПРЕОДОЛИМЫ АДМИНИСТРАТИВНЫЕ БАРЬЕРЫ ДЛЯ ВЕДЕНИЯ ТЕКУЩЕЙ ДЕЯТЕЛЬНОСТИ И ОТКРЫТИЯ НОВОГО БИЗНЕСА?



Более 41% опрошенных считают, что административные барьеры преодолимы без существенных затрат, либо указывают на их отсутствие.

39% отметили наличие барьеров (в 2017 году - более половины опрошенных).

КАК ИЗМЕНИЛСЯ УРОВЕНЬ АДМИНИСТРАТИВНЫХ БАРЬЕРОВ НА РЫНКЕ ОСНОВНОМ ДЛЯ ВАШЕГО БИЗНЕСА В ТЕЧЕНИЕ ПОСЛЕДНЕГО ГОДА?



Около 18% ответили, что уровень и количество административных барьеров не изменилось. Около 2 % считают, что барьеры появились. Более 18% считают, что бизнесу стало проще преодолевать административные барьеры. Около 15% утверждают, что административных барьеров не было, как и ранее. Более 25% затруднились с ответом.

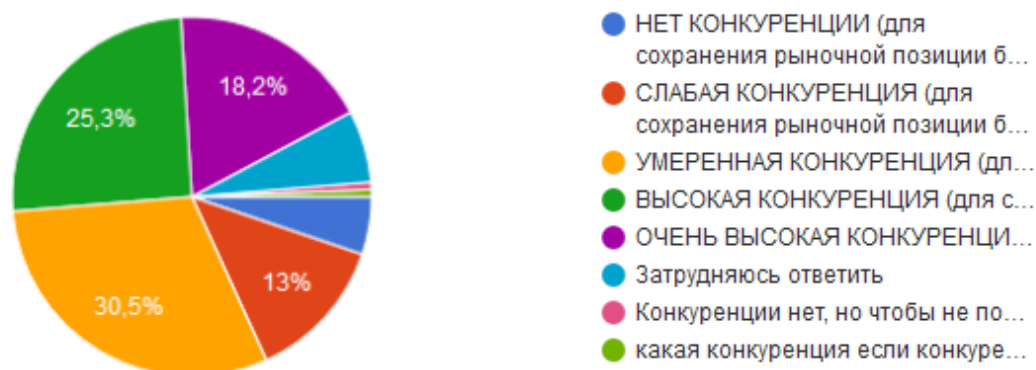
Мнение предпринимателей о наличии административных барьеров разделилось поровну. Более 40% считают барьеры легко преодолимыми либо отмечают их отсутствие. Около 40% респондентов считают, что барьеры существуют.

Большинство опрошенных отмечают, что действия органов государственной власти помогают ведению бизнеса.

Предприниматели делают акцент на двух административных барьерах — высоких налогах и нестабильности законодательства.

В основном, традиционные для бизнеса рынки являются конкурентными.

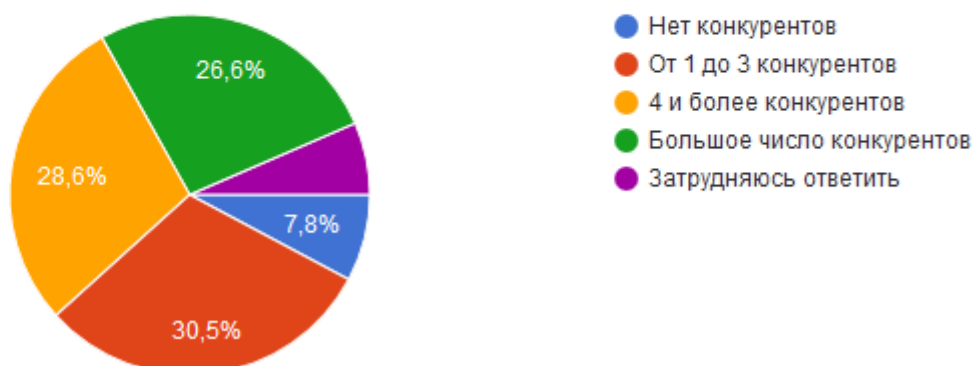
КАК ВЫ ОЦЕНИВАЕТЕ КОНКУРЕНЦИЮ В ВАШЕМ БИЗНЕСЕ?



Большая часть опрошенных представителей бизнеса оценивают конкуренцию в своем секторе на достаточно высоком уровне — 74% (умеренная конкуренция — 30,5%, высокая конкуренция — 25,3%, очень высокая конкуренция — 18,2 %).

В 2017 году 60,9% опрошенных представителей бизнеса высоко оценивали конкуренцию в своем секторе.

ОЦЕНИТЕ ПРИМЕРНОЕ КОЛИЧЕСТВО КОНКУРЕНТОВ ВАШЕГО БИЗНЕСА?



Респонденты указали, что на рынке присутствуют, кроме представляемой компании:

- от 1 до 3 конкурентов — более 30% опрошенных;
- 4 и более конкурентов — более 28%;
- большое количество конкурентов — более 26,6%.

Распределение незначительно изменилось по сравнению с 2017 годом — 33%, 26%, 23 % соответственно.

КАК ИЗМЕНИЛОСЬ ЧИСЛО КОНКУРЕНТОВ ВАШЕГО БИЗНЕСА ЗА ПОСЛЕДНИЙ ГОД?



55% респондентов отметили, что за предыдущий год количество конкурентов увеличилось, 27% не заметили изменений количества конкурентов.

По сравнению с 2017 годом уровень конкуренции вырос.

Информация УФАС по Курганской области о количестве поступивших обращений, жалоб по вопросам нарушения законодательства о конкуренции на рынках Курганской области, включенных в перечень приоритетных и социально значимых

Наименование рынка	2017 год		2018 год	
	количество обращений	выявлено нарушений	количество обращений	выявлено нарушений
Рынок услуг дошкольного образования	0	0	0	0
Рынок услуг детского отдыха и оздоровления	1	0	0	0
Рынок услуг дополнительного образования детей	0	0	0	0
Рынок медицинских услуг	0	0	0	0
Рынок услуг психолого-педагогического сопровождения детей с ограниченными возможностями здоровья	0	0	0	0
Рынок услуг жилищно-коммунального хозяйства	21	4	29	1
Розничная торговля	11	2	11	4
Рынок услуг связи	10	1	1	0
Рынок услуг социального обслуживания населения	0	0	0	0
Рынок услуг перевозок пассажиров наземным транспортом	18	0	7	0
Рынок услуг газификации	0	0	8	0
ИТОГО:	61	7	56	5

Количество обращений по вопросам нарушений антимонопольного законодательства на рынках Курганской области, включенных в перечень приоритетных и социально значимых, в 2018 году по сравнению с 2017 годом снизилось на 8%, а количество выявленных нарушений по таким обращениям – на 29%.

Большая часть всех обращений о нарушениях антимонопольного законодательства на рынке услуг жилищно-коммунального хозяйства: доля в общем объеме в 2017 году составила 34%, в 2018 году – 52%.

Вместе с тем, при значительном количестве поданных обращений объем выявленных нарушений незначительный.

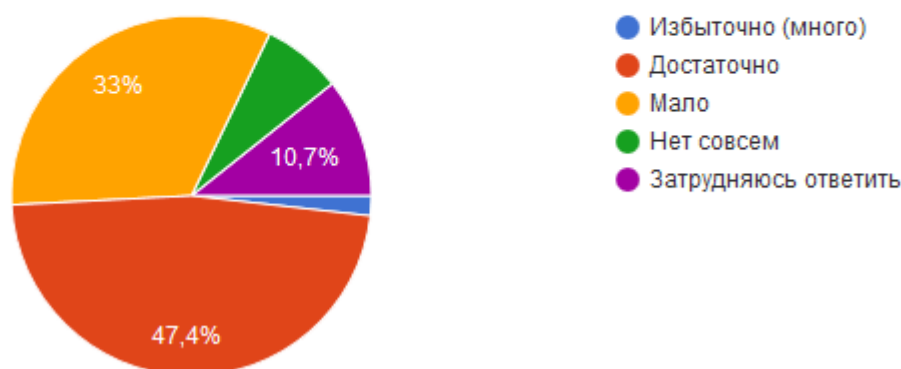
3.3.2. Результаты проведенного ежегодного мониторинга удовлетворенности потребителей качеством товаров, работ и услуг на товарных рынках Курганской области и состоянием ценовой конкуренции

В 2018 году проведено интернет-анкетирование потребителей товаров и услуг на товарных рынках в Курганской области. В опросе участвовало более 670 человек.

Подробный отчет о ежегодном мониторинге удовлетворенности потребителей качеством товаров, работ и услуг на товарных рынках субъекта Российской Федерации и состоянием ценовой конкуренции размещен на сайте Департамента экономического развития Курганской области в разделе «Развитие конкуренции» (<http://economic.kurganobl.ru/5695.html>).

Личностные характеристики респондентов	Доля, %
Пол:	
женщины	77,6
мужчины	22,4
Территория проживания:	
- город	12,8
- сельский населенный пункт	87,2
Статус респондента:	
- экономически активное население	87,2
- пенсионеры и учащиеся	12,8

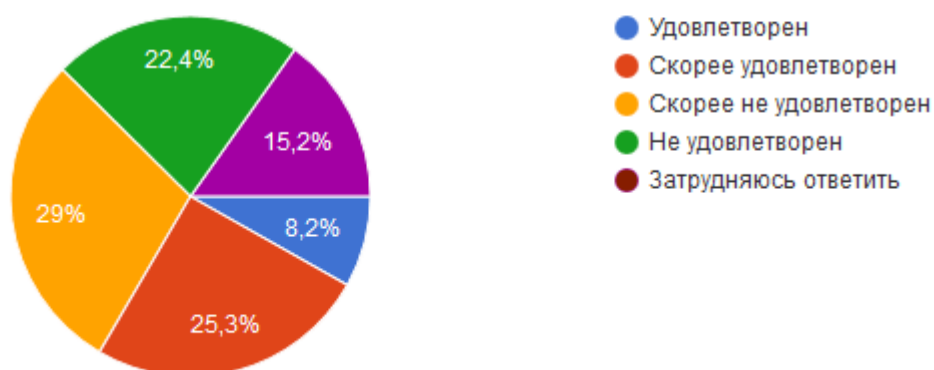
Как вы считаете в достаточной ли мере предоставлены услуги ДОШКОЛЬНОГО ОБРАЗОВАНИЯ?



Достаточными представленными услугами дошкольного образования считают 50% опрошенных респондентов (избыточно 2,1%, достаточно — 47,4%). По сравнению с 2017 годом показатель вырос.

Удовлетворены качеством и возможностью выбора услуг дошкольного образования 53,3% опрошенных респондентов (уровень 2017 года).

Насколько вы удовлетворены качеством и возможностью выбора услуг ДЕТСКОГО ОТДЫХА И ОЗДОРОВЛЕНИЯ?

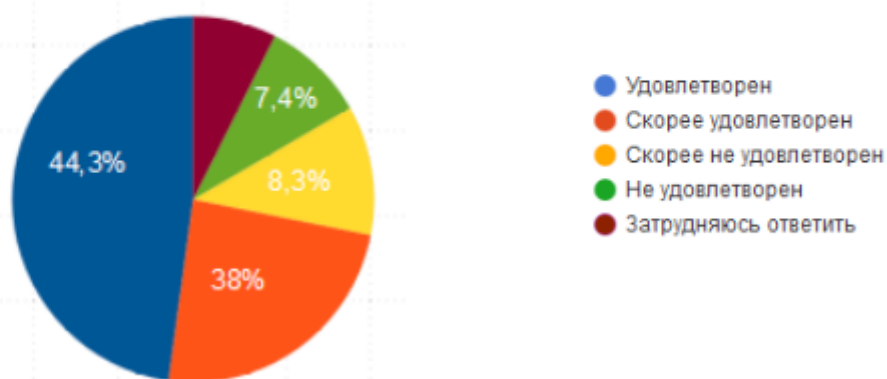


Услуги детского отдыха и оздоровления, предоставляемые в Курганской области, считают недостаточными около 60 % опрошенных (в 2017 году — 55%).

Качеством услуг и возможностью выбора детского отдыха и оздоровления не удовлетворены около 51% жителей.

Количество неудовлетворенных возросло по сравнению с 2017 годом.

Насколько вы удовлетворены качеством и возможностью выбора услуг ДОПОЛНИТЕЛЬНОГО ОБРАЗОВАНИЯ ДЕТЕЙ?



Удовлетворены качеством предоставляемых услуг дополнительного образования 82,3% опрошенных (уровень 2017 года).

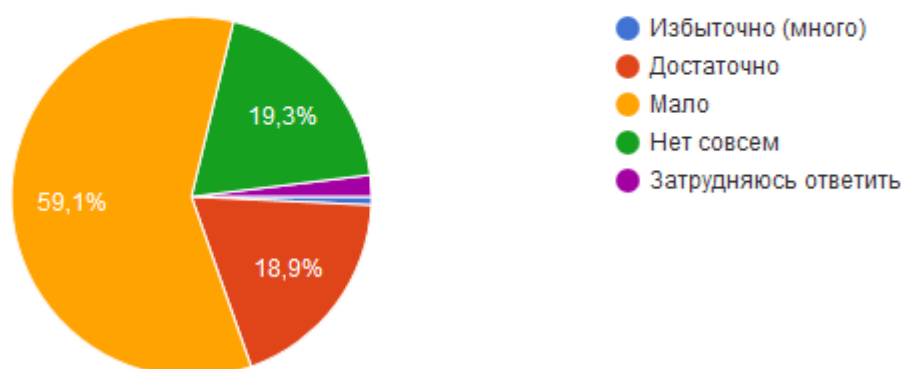
80,8% респондентов удовлетворены количеством предоставляемых услуг, около 20% не удовлетворены.

В рамках реализации приоритетного проекта «Доступное дополнительное образование для детей Курганской области» Департаментом образования и науки

Курганской области в организациях дополнительного образования региона (культура, образование, спорт) был проведен опрос родителей с целью оценки уровня удовлетворенности качеством дополнительного образования в области.

По данным опроса удовлетворенность качеством предоставляемых услуг дополнительного образования — 85%.

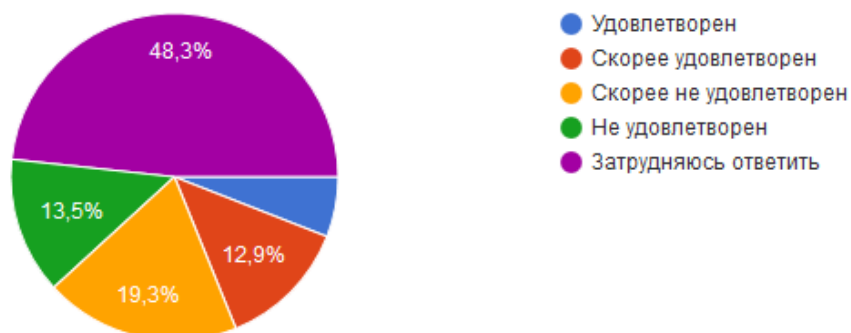
Как вы считаете в достаточной ли мере предоставлены МЕДИЦИНСКИЕ УСЛУГИ?



Значительная часть потребителей — 78% считает, что в регионе недостаточно представлен выбор медицинских услуг. В 2017 году уровень неудовлетворенности выбором медуслуг составлял 74%.

77% респондентов не удовлетворены качеством медицинских услуг в Курганской области.

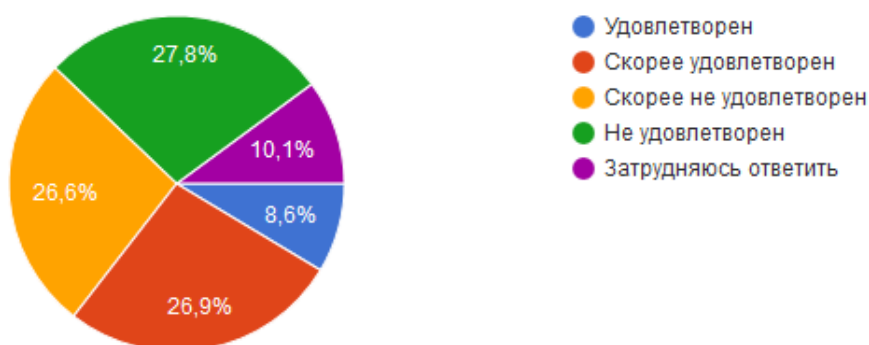
Насколько вы удовлетворены качеством и возможностью выбора Услуг ПСИХОЛОГО-ПАДАГОГИЧЕСКОГО СОПРОВОЖДЕНИЯ ДЕТЕЙ С ОГРАНИЧЕННЫМИ ВОЗМОЖНОСТЯМИ ЗДОРОВЬЯ?



Часть опрошенных - около 40% затруднились оценить достаточность предоставляемых в Курганской области услуг психолого-педагогического сопровождения детей с ограниченными возможностями здоровья (ОВЗ), около 42% считают, что данная услуга представлена недостаточно либо её совсем нет, в 2017 году так считали 35%.

Около 49% опрошенных не смогли оценить качество и возможность выбора услуги психолого-педагогического сопровождения детей с ОВЗ, 33% считают данную услугу скорее неудовлетворительной или неудовлетворительной, в предыдущем году так считали 29%.

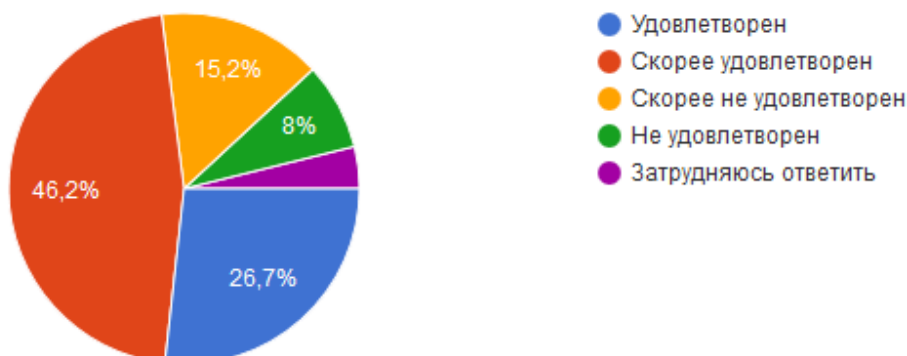
Насколько вы удовлетворены качеством и возможностью выбора услуг ЖИЛИЩНО-КОММУНАЛЬНОГО ХОЗЯЙСТВА?



Услуги жилищно-коммунального хозяйства считают недостаточными более 53% опрошенных. Это практически уровень 2017 года.

Качеством и возможностью выбора не удовлетворены около 54% потребителей, в 2017 году — 46%.

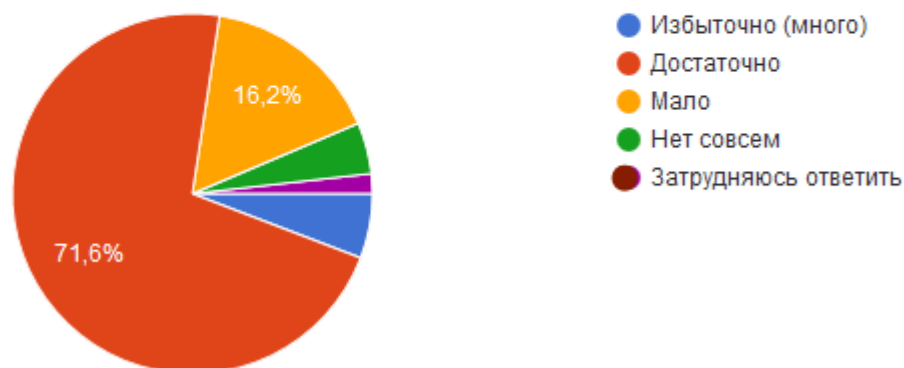
Насколько вы удовлетворены качеством и возможностью выбора услуг РОЗНИЧНОЙ ТОРГОВЛИ?



85% респондентов считают, что услуги розничной торговли представлены в Курганской области достаточно, в 2017 году — 84%.

Удовлетворены качеством и возможностью выбора данной услугой около 73%, в 2017 году — 78%.

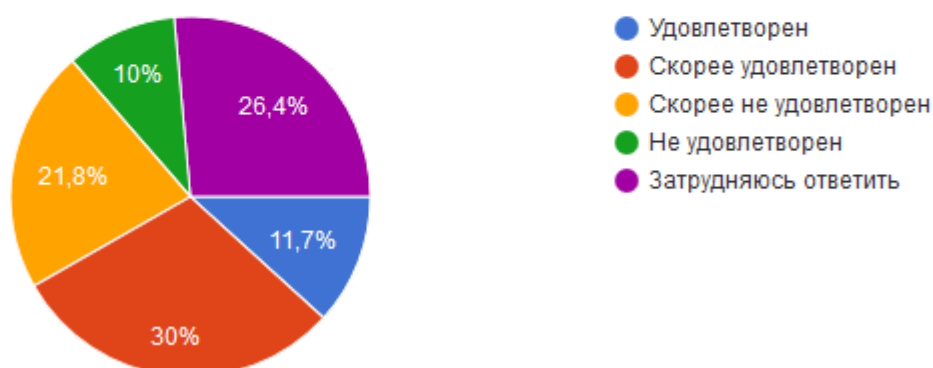
Как вы считаете в достаточной ли мере предоставлены услуги СВЯЗИ?



Большая часть опрошенных - более 77% склоняется к мнению, что услуги связи в регионе предоставлены достаточно, в 2017 году — 75%.

Качеством и возможностью выбора услуг связи удовлетворены более 71%, по сравнению с предыдущим периодом степень удовлетворенности потребителей возросла.

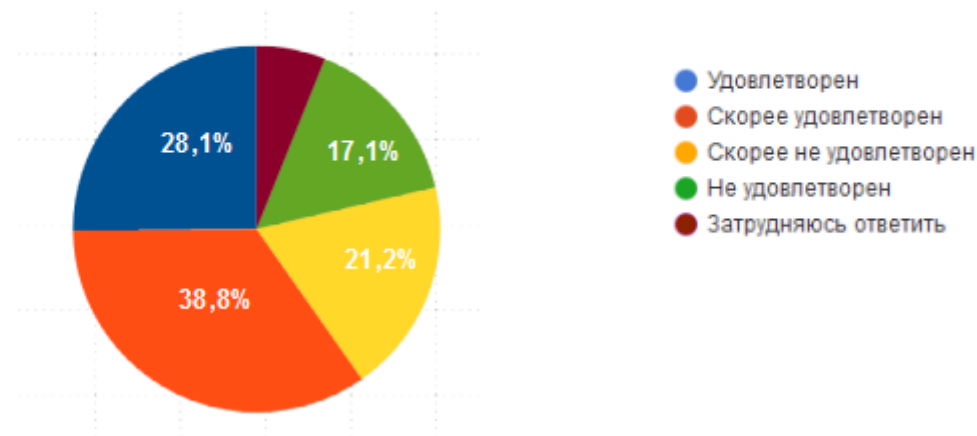
Насколько вы удовлетворены качеством и возможностью выбора услуг СОЦИАЛЬНОГО ОБСЛУЖИВАНИЯ НАСЕЛЕНИЯ?



Около 42% респондентов считают достаточными предоставляемые услуги социального обслуживания населения (уровень 2017 года), 21% затруднились оценить данную услугу.

Более 41% находят качество и возможность выбора услуг социального обслуживания населения удовлетворительным. Более 26% затруднились с ответом. В 2017 году качество и возможность выбора оценили на 3% выше.

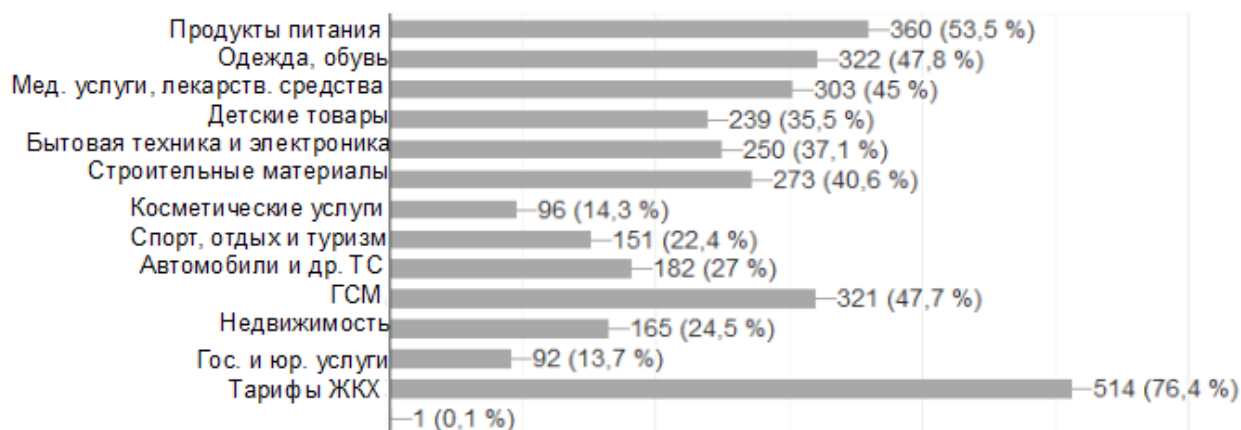
Насколько вы удовлетворены качеством и возможностью выбора услуг ПЕРЕВОЗКИ ОБЩЕСТВЕННЫМ ТРАНСПОРТОМ?



Качеством и возможностью выбора услуги перевозки общественным транспортом удовлетворены 67% респондентов (в 2017 году — 81%).

Услуги перевозок общественным транспортом считают достаточными около 51% респондентов. Уровень удовлетворенности вырос на 4% по сравнению с 2017 годом.

По сравнению с другими регионами на какие товары или услуги цены в Курганской области выше?

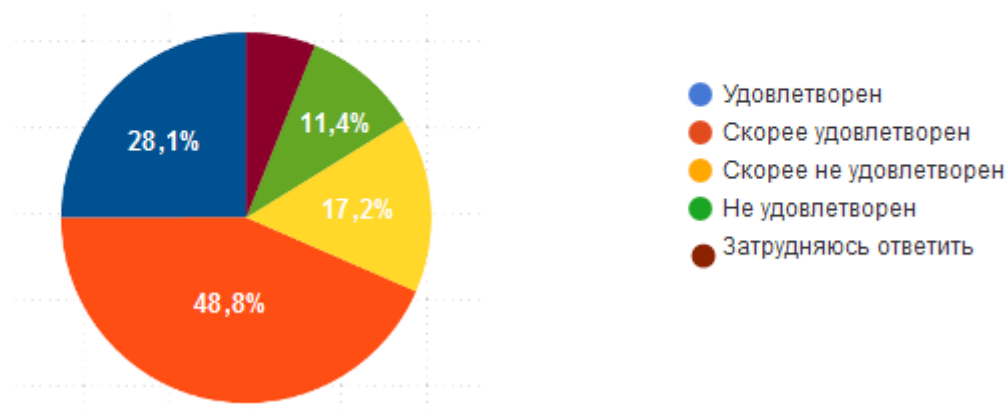


Потребители Курганской области выделяют товары и услуги, цены на которые выше по сравнению с другими регионами:

- тарифы ЖКХ - 76,4% (в 2017 году — 72,9 %);
- одежда, обувь - 47,8% (51,8 %);
- продукты питания - 53,5% (49,9%);
- ГСМ (бензин и другое) - 47,7% (48%);
- медицинские услуги - 40,3% (42,6 %);

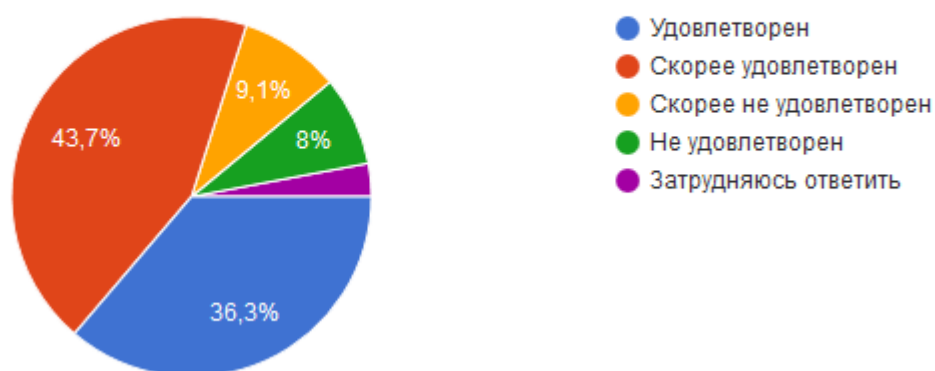
- строительные материалы - 40,6% (42,8 %).

Удовлетворены ли вы качеством услуг ВОДОСНАБЖЕНИЯ/ ВОДООТВЕДЕНИЯ?



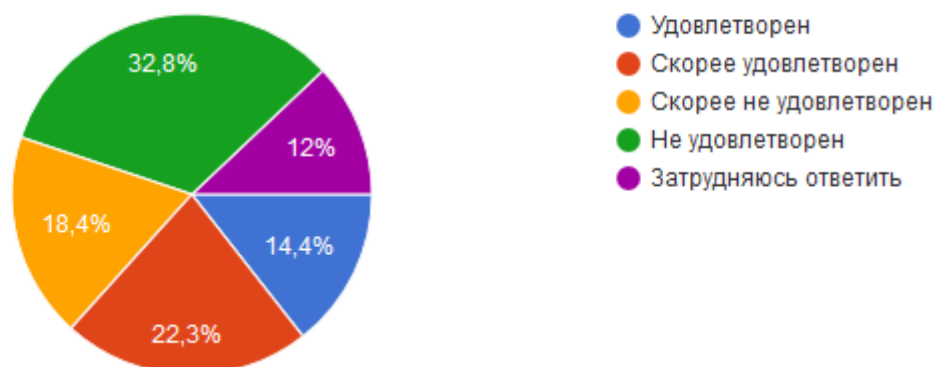
Качеством услуг водоснабжения удовлетворены 77% опрошенных (в 2017 год - 81%).

Удовлетворены ли вы качеством услуг ЭЛЕКТРОСНАБЖЕНИЯ?



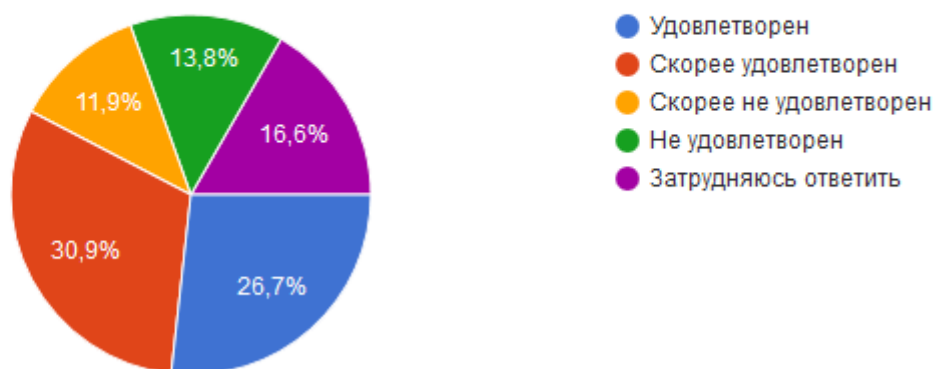
Удовлетворенность качеством услуг электроснабжения составила 80% респондентов (уровень 2017 года).

Удовлетворены ли вы качеством ВОДЫ (услуг водоочистки)?



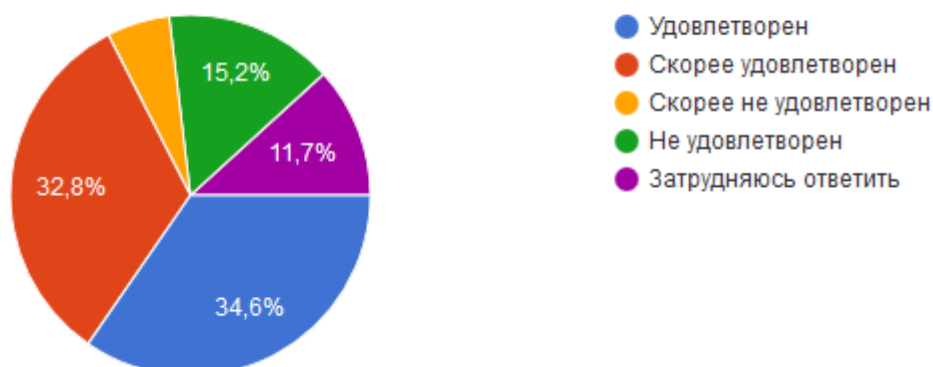
Качеством воды (услуг водоочистки) не удовлетворены более 50% респондентов, 37% удовлетворены услугой (в 2017 году неудовлетворенных было более 47%).

Удовлетворены ли вы качеством услуг ТЕПЛОСНАБЖЕНИЯ?



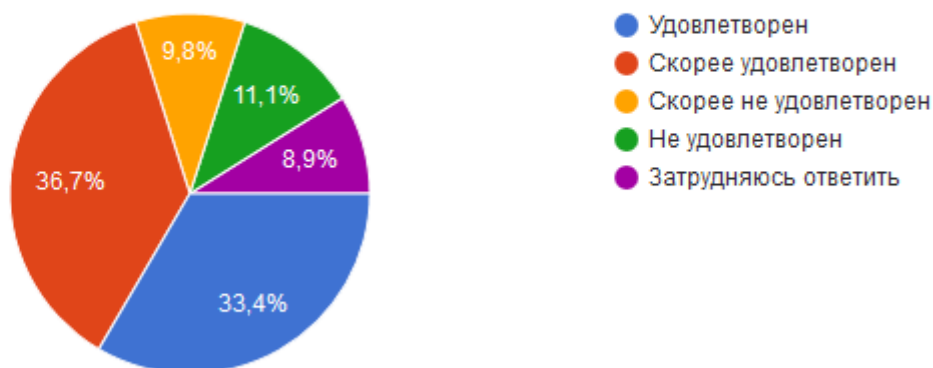
Качеством услуг теплоснабжения удовлетворены более 57% респондентов (уровень 2017 года).

Удовлетворены ли вы качеством услуг ГАЗОСНАБЖЕНИЯ?



Качеством услуг газоснабжения удовлетворены более 67% респондентов (скорее удовлетворены — 32,8%, удовлетворены — 34,6%). Удовлетворенность потребителей повысилась по сравнению с 2017 годом.

Удовлетворены ли вы качеством услуг ТЕЛЕФОННОЙ СВЯЗИ?



Качеством услуг телефонной связи удовлетворены 72% респондентов (уровень 2017 года).

Результаты мониторинга показывают различную ситуацию в зависимости от рынка. На таких рынках, как рынок дошкольного образования, дополнительного образования детей, розничной торговли, перевозки пассажиров наземным транспортом, связи большинство респондентов оценили достаточное и избыточное количество организаций.

Иная картина наблюдалась на таких рынках, как рынок детского отдыха и оздоровления, услуг жилищно-коммунального хозяйства, психолого-педагогического сопровождения детей с ОВЗ, медицинских услуг и социального обслуживания: опрошенные отмечают недостаток организаций или их полное отсутствие.

Тарифы ЖКХ в Курганской области, по мнению большинства респондентов, выше, чем в соседних регионах.

В 2018 году в Управление Роспотребнадзора по Курганской области поступило 2782 обращения, из них 1356 (48,7%) - о нарушении прав потребителей, в 2017 году этот показатель составил 2634 жалобы и 1407 (53,4%) соответственно.

Основная доля поступивших обращений приходится:

на сферу торговли 568 или 41,9% (2017 г. – 569 или 40,4%),

сферу оказания жилищно-коммунальных услуг 248 или 18,3% (2017 г. – 237 или 16,8%),

деятельность на финансовом рынке 93 или 6,9% (2017 г. – 90 или 6,4%),

в сфере оказания услуг связи 64 или 4,7% (2017 г. – 79 или 5,6%),

бытового обслуживания населения 41 или 3,0 % (2017 г. – 41 или 2,9%).

Анализ обращений субъектов предпринимательской деятельности, поступивших в Курганское УФАС России в разрезе рынков

Наименование рынка	2017 год		2018 год	
	количество обращений	выявлено нарушений	количество обращений	выявлено нарушений
Рынок электроснабжения	2	1	4	2
Рынок водоснабжения/водоотведения	3	1	2	0
Рынок услуг газоснабжения	3	1	7	0
Рынок услуг связи	4	1	1	0
Рынок информационных технологий	2	1	2	1
Рынок теплоснабжения	1	1	16	2
Рынок ЖКХ	10	4	0	0
Рынок металлургического комплекса	0	0	0	0
Рынок услуг перевозок пассажиров наземным транспортом	13	0	0	0
Рынок банковских услуг	2	0	1	1
Рынок торговли	8	1	5	3
Рынок охранных услуг	1	0	0	0
Рынок страховых услуг	7	7	3	2
Рынок нефти и нефтепродуктов	0	0	3	0
Рынок автомобильного транспорта	0	0	6	1
Рынок воздушного транспорта	0	0	4	0
Рынок строительного комплекса	0	0	2	0
Рынок лекарственных препаратов/медицинских изделий	0	0	4	0
Рынок автодорожного комплекса	0	0	3	0
ИТОГО:	56	18	63	12

Количество выявленных за 2018 год нарушений снизилось по сравнению с 2017 годом на 33 %, учитывая, что количество обращений возросло на 12,5 %.

3.3.3. Результаты проведенного ежегодного мониторинга удовлетворенности субъектов предпринимательской деятельности и потребителей товаров, работ и услуг качеством официальной информации о состоянии конкурентной среды на рынках товаров, работ и услуг Курганской области и деятельности по содействию развитию конкуренции в Курганской области, размещаемой уполномоченным органом и муниципальными образованиями

Для повышения уровня информированности субъектов предпринимательской деятельности и потребителей о состоянии конкурентной среды и деятельности по содействию развитию конкуренции на официальном сайте Департамента экономического развития Курганской области в разделе «Внедрение Стандарта развития конкуренции в Курганской области» размещается информация о выполнении требований стандарта и мероприятий, предусмотренных «дорожной картой». <http://www.economic.kurganobl.ru/5695.html>.

На всех официальных сайтах администраций городских округов и районов Курганской области функционируют разделы о деятельности по содействию развитию конкуренции.

ОЦЕНИТЕ УРОВЕНЬ ДОСТУПНОСТИ ОФИЦИАЛЬНОЙ ИНФОРМАЦИИ О СОСТОЯНИИ КОНКУРЕНТНОЙ СРЕДЫ В КУРГАНСКОЙ ОБЛАСТИ, РАЗМЕЩАЕМОЙ В ОТКРЫТОМ ДОСТУПЕ



Доступной официальной информации о состоянии конкурентной среды в Курганской области, размещенной в открытом доступе, считают около 51% опрошенных (уровень 2017 года).

24,4% затруднились с ответом или ничего не знают о такой информации.

ОЦЕНИТЕ УРОВЕНЬ ПОНЯТНОСТИ ОФИЦИАЛЬНОЙ ИНФОРМАЦИИ О СОСТОЯНИИ КОНКУРЕНТНОЙ СРЕДЫ В КУРГАНСКОЙ ОБЛАСТИ, РАЗМЕЩАЕМОЙ В ОТКРЫТОМ ДОСТУПЕ



Официальная информация о состоянии конкурентной среды в Курганской области, размещаемой в открытом доступе, большинству респондентов понятна - 50% опрошенных (незначительное снижение показателя по сравнению с 2017 годом). 28,8% затруднились ответить или ничего не знают об официальной информации.

По сравнению с 2017 годом процент опрошенных, которые положительно оценили доступность и понятность официальной информации о состоянии конкурентной среды в Курганской области, незначительно снизился.

3.3.4. Результаты проведенного ежегодного мониторинга деятельности субъектов естественных монополий на территории Курганской области

На территории Курганской области существуют следующие сферы, в которых присутствуют субъекты естественных монополий (далее — СЕМ):

- водоснабжение, водоотведение;
- газоснабжение;
- электроснабжение;
- теплоснабжение.

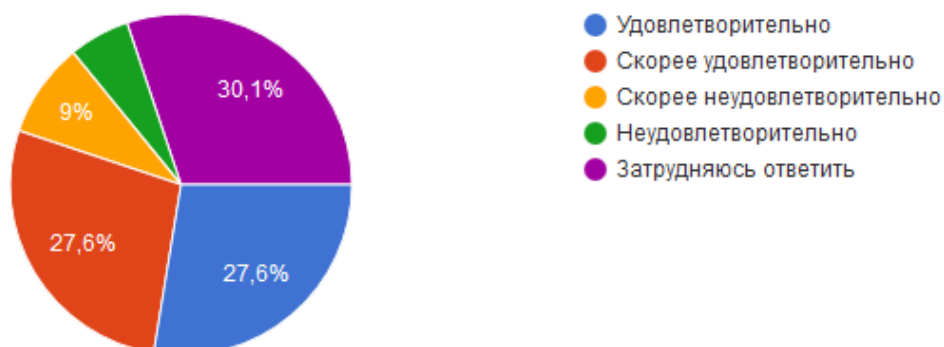
При осуществлении своей деятельности Курганским УФАС России в 2018 году выявлены следующие нарушения в действиях субъектов естественных монополий:

1) водоотведение: предъявление платы за услуги очистки сточных вод потребителям, объекты водоснабжения которых не подключены к централизованной системе водоотведения (нарушение ч.1 ст.10 Закона о защите конкуренции, запрещающей действия (бездействие) занимающего доминирующее положение хозяйствующего субъекта, результатом которых являются или могут являться недопущение, ограничение, устранение конкуренции и (или) ущемление интересов других лиц (хозяйствующих субъектов) в сфере предпринимательской деятельности либо неопределенного круга потребителей, в том числе следующие действия (бездействие);

2) электроснабжение: нарушение Стандартов раскрытия информации;

3) теплоснабжение: прекращение теплоснабжения административных зданий и навязывание невыгодных условий договора теплоснабжения.

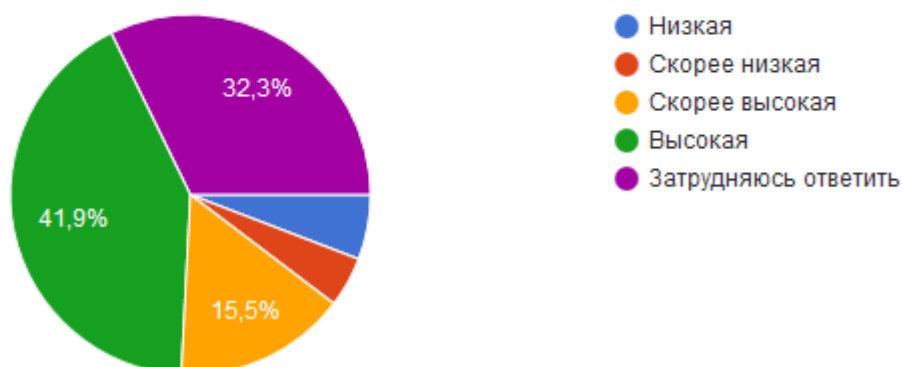
ОЦЕНИТЕ сроки получения доступа и сложность процедур подключения к услуге ВОДОСНАБЖЕНИЯ/ВОДООТВЕДЕНИЯ



Сроками получения доступа и сложностью процедур подключения к услуге водоснабжение/водоотведения удовлетворены более 55% респондентов. Снижение уровня удовлетворенности по сравнению с 2017 годом обусловлено снижением количества подключений к услуге на территории региона.

Высокой или скорее высокой стоимостью подключения к услуге считают 42,9%. Неудовлетворенность стоимостью значительно снизилась, в 2017 году — 60%.

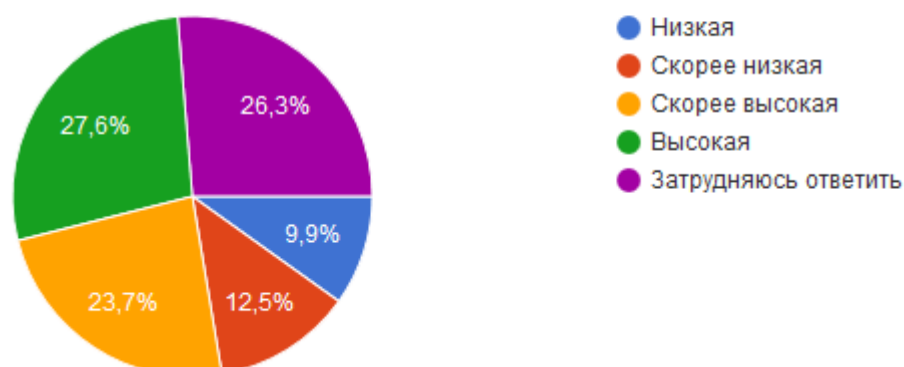
ОЦЕНИТЕ стоимость подключения к услуге ГАЗОСНАБЖЕНИЯ



Высокой стоимостью подключения к услуге газоснабжения считают 57% респондентов. В 2017 году так считали 73% предпринимателей.

Прохождением процедуры подключения и сроками получения доступа к услуге газоснабжения удовлетворены более 31% респондентов.

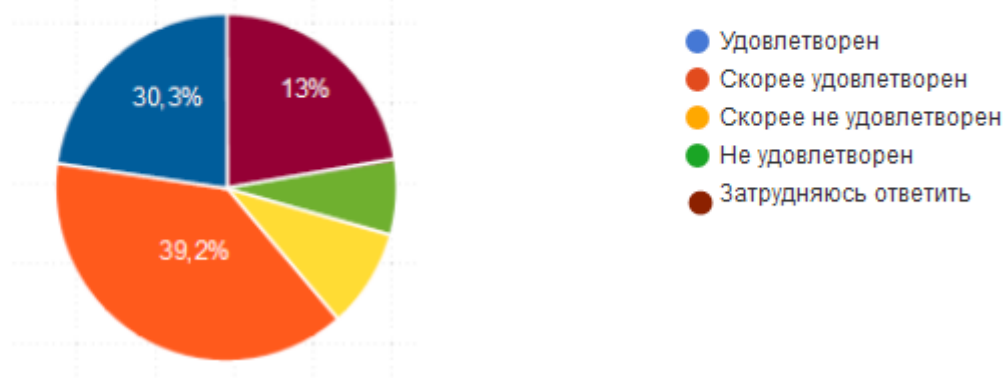
ОЦЕНИТЕ стоимость подключения к услуге ЭЛЕКТРОСНАБЖЕНИЯ



Около 60% удовлетворительно оценивают сроки получения доступа и не считают сложной процедуру подключения к услуге электроснабжения.

Высокой называют стоимость подключения к услуге электроснабжения более 51% опрошенных, снижение показателя по отношению к предыдущему периоду на 14%.

ОЦЕНИТЕ сроки получения доступа и сложность процедур подключения к услуге ТЕПЛОСНАБЖЕНИЯ



Более 69% респондентов оценили «удовлетворительно» и «скорее удовлетворительно» сроки получения доступа и сложность процедур подключения к услуге теплоснабжения (примерный уровень 2017 года).

Более 45% респондентов считают стоимость подключения к услуге теплоснабжения высокой. В 2017 году 68% считали стоимость высокой.

3.3.5. Результаты проведенного ежегодного мониторинга деятельности хозяйствующих субъектов, доля участия Курганской области или муниципального образования в которых составляет 50 и более процентов

В Курганской области по состоянию на 31.12.2018 года осуществляют деятельность 24 хозяйствующих субъекта, доля участия Курганской области в которых составляет более 50%, и 2 находятся в стадии банкротства (приложение 7):

№ п/п	Наименование хозяйствующего субъекта	Доля участия Курганской области	ОКВЭД	Выручка за 2018 год, тыс. руб.
1	АО «Автодор «Северо-Запад»	100%	42.11	461 550
2	АО «Варгашинское предприятие по строительству, ремонту и содержанию автомобильных дорог»	100%	42.11	468 539
3	ОАО «Введенское дорожное ремонтно-строительное управление «Автодорстрой»	100%	45.23.1	371 248
4	АО «Корпорация развития Зауралья»	100%	70.10.1	3 500
5	АО «Курганская ипотечно-жилищная корпорация»	100%	67.13	180 223
6	ОАО «Курганское предприятие по проектированию и изысканиям автомобильных дорог и объектов дорожного хозяйства»	100%	71.12	18 382
7	ОАО «Курганфармация»	100%	47.73	2 002 755
8	АО «Курорты Зауралья»	100%	86.90.4	287 755
9	АО «Территориальный проектный институт гражданского строительства «Кургангражданпроект»	100%	71.11.1	29 470
10	ОАО «Шадринская автоколонна № 1588»	100%	Введена процедура банкротства	
11	ОАО «Щучанское дорожное ремонтно-строительное управление»	100%	42.11	177 375,0
12	ОАО «ЦТК и К»	100%	71.20.9	9021
13	ООО «Куртамышская типография»	100%	18.12	2980
14	ООО «Юргамышская типография»	100%	18.11	1285
15	ООО «Шадринский дом печати»	100%	58.11	8 600
16	ГУП Курганской области «Агентство государственной собственности»	100%	68.20.2	9382
17	ГУП Курганской области «Лен Зауралья»	100%	Конкурсное производство	
18	ГУП Курганской области «Вторпереработка»	100%	13.92	11941
19	ГУП «Дирекция по строительству	100%	70.22	8679

№ п/п	Наименование хозяйствующего субъекта	Доля участия Курганской области	ОКВЭД	Выручка за 2018 год, тыс. руб.
	объектов капитального строительства в агропромышленном комплексе Курганской области»			
20	ГУП Курганской области «Бизнес-инкубатор Курганской области»	100%	70.22	1915
21	ОГУП «Дети плюс, объединение санаторно-оздоровительных лагерей круглогодичного действия»	100%	86.90.4	58109
22	ГУП «Курганмедфарм»	100%	46.46.1	23840
23	ГУП «Варгашинская типография»	100%	18.11	3062
24	ГУП «ИПП «Звезда»	100%	58.13	6240

По сравнению с предыдущим периодом количество хозяйствующих субъектов с долей участия Курганской области более 50% сократилось на 1 ед.

Мониторинг деятельности хозяйствующих субъектов с долей участия Курганской области более 50% осуществляется ежеквартально в Департаменте и в органах исполнительной власти Курганской области с целью принятия необходимых мер по повышению результатов их финансово-хозяйственной деятельности.

3.4. Утверждение перечня рынков для содействия развитию конкуренции в Курганской области, состоящего из перечня социально значимых рынков и перечня приоритетных рынков

В целях содействию развития конкуренции в Курганской области и в соответствии с требованиями Стандарта развития конкуренции распоряжением Губернатора Курганской области от 25 февраля 2016 года № 46-р «Об утверждении перечня мероприятий по содействию развитию конкуренции и по развитию конкурентной среды Курганской области» (приложение 8) утвержден перечень приоритетных и социально значимых рынков:

- 1) рынок услуг дошкольного образования
- 2) рынок услуг детского отдыха и оздоровления
- 3) рынок услуг дополнительного образования детей
- 4) рынок медицинских услуг
- 5) рынок услуг психолого-педагогического сопровождения детей с ограниченными возможностями здоровья
- 6) рынок услуг жилищно-коммунального хозяйства
- 7) розничная торговля
- 8) рынок услуг связи
- 9) рынок услуг социального обслуживания населения
- 10) рынок услуг перевозок пассажиров наземным транспортом
- 11) рынок услуг газификации.

Состав перечня рынков, мероприятия и целевые показатели по каждому из них сформированы по результатам оценки показателей, характеризующих положение рынков, на основании документов стратегического планирования, мнений органов исполнительной власти Курганской области, курирующих данные направления, общественных организаций, представляющих интересы как предпринимателей, так и потребителей, представителей делового сообщества Курганской области (приложение 9).

Рынок услуг дошкольного образования

В Курганской области в 2018 году функционировало 427 образовательных организаций, реализующих программу дошкольного образования, в том числе - 331 муниципальный детский сад и филиал; 4 негосударственных детских сада; 39 муниципальных общеобразовательных школ, имеющих в своем составе дошкольные группы полного дня; 44 детских сада - структурных подразделения общеобразовательных школ; 2 индивидуальных предпринимателя, реализующих дошкольное образование; 7 комплексов «Начальная школа – детский сад».

Дошкольное образование по предварительным данным за 2018 год получали 45248 детей (в 2017 году – 45682, в 2016 году – 45277, в 2015 году – 41550, в 2014 году - 38933), из них в возрасте от 3 до 7 лет - 40290 (в 2017 году – 38100, в 2016 году – 38701, в 2015 году – 36430, в 2014 году – 33856).

Охват организованными формами дошкольного образования детей в возрасте от 1 года до 7 лет составил 67% (в 2017 году – 65 %, в 2016 году – 63 %, в 2015 году - 61,7 %, в 2014 году – 59,1 %), от 3 до 7 лет – 87,3 % (в 2017 году - 87,4 %, в 2016 году – 85,1%, в 2015 году - 84,6 %, в 2014 году – 78,6 %).

Одной из приоритетных задач в дошкольном образовании является развитие негосударственного сектора в сфере дошкольного образования и предоставления услуг по присмотру и уходу за детьми дошкольного возраста.

В Курганской области функционируют 4 ведомственных дошкольных организации (ООО «Газпром трансгаз Екатеринбург», ООО «Уралтрансгаз», ОАО «РЖД»), которые посещают 223 ребенка. Также работают два предпринимателя, имеющих лицензию на образовательные услуги по программам дошкольного образования (176 детей посещают данные частные организации).

Удельный вес численности детей частных дошкольных образовательных организаций в общей численности детей дошкольных образовательных организации Курганской области составляет 0,9 %.

Целевой показатель 1% не достигнут в связи с тем, что в 2018 году 3 негосударственные образовательные организации ОАО «РЖД» прекратили свою деятельность: 2 детских сада в с. Сумки Половинского района и в г. Макушино Макушинского района переданы в муниципальную собственность, 1 частный детский сад ликвидирован в р.п. Юргамыше.

С целью поддержки организаций и индивидуальных предпринимателей, реализующих программы дошкольного образования, утверждено постановление Правительства Курганской области от 25 июля 2017 года № 259, направленное на установление порядка получения субсидий индивидуальными предпринимателями и частными организациями. Положения постановления позволяют организациям и индивидуальным предпринимателям, осуществляющим образовательную деятельность по реализации образовательных программ дошкольного образования и имеющим соответствующую лицензию, претендовать на получение субсидии на возмещение затрат, включая расходы на оплату труда, приобретение учебников и учебных пособий, средств обучения, игр, игрушек (за исключением расходов на оплату труда работников, осуществляющих деятельность, связанную с содержанием зданий и оказанием коммунальных услуг), в соответствии с нормативами, определяемыми законами Курганской области.

В 2018 году на обеспечение получения гражданами дошкольного образования в частных дошкольных организациях из областного бюджета предусмотрено на поддержку негосударственных организаций 12,9 млн. рублей, профинансировано на отчетную дату 11,1 млн. руб.

В регионе функционирует 31 частная группа по присмотру и уходу за детьми, которые посещают 451 ребенок дошкольного возраста. Доля воспитанников в частных организациях, осуществляющих образовательную деятельность по образовательным

программам дошкольного образования, присмотру и уходу за детьми, в общем их числе составляет 1,4 %.

При Департаменте образования и науки Курганской области работает консультационный пункт для индивидуальных предпринимателей, оказывающих услуги по присмотру и уходу за детьми дошкольного возраста. В 2018 году проведено три заседания консультационного пункта для предпринимателей.

В 2018 году открыта одна дополнительная дошкольная группа в частном детском саду в городе Кургане ИП Ивановой В.В. Получена 1 лицензия на образовательную деятельность по программе дошкольного образования (ИП Тарунин С.Ю.) и субсидия на возмещение затрат.

В Курганской области действует механизм взаимодействия в сфере дошкольного образования между органами государственной власти, муниципальными органами власти и негосударственным сектором.

В течение 2018 года в ГУП «Бизнес-инкубатор Курганской области» организованы бесплатные тематические вебинары известных Бизнес-школ в онлайн режиме для руководителей частных детских садов Курганской области.

В городе Кургане на конкурсной основе по муниципальному контракту оплачиваются услуги по присмотру и уходу у индивидуальных предпринимателей. В 2018 году по муниципальному контракту создано 120 мест.

В Макушинском и Кетовском районах на конкурсной основе по муниципальному контракту предусмотрены средства для оплаты услуг по уходу и присмотру за детьми дошкольного возраста (в Макушинском районе — на 21 человека, в Кетовском районе — на 16 человек).

Динамика развития частных дошкольных организаций в Курганской области

Показатели	2014 г.	2015 г.	2016 г.	2017 г.	2018 г.
Количество индивидуальных предпринимателей	18	17	17	17	17
Количество групп	28	30	30	30	31
Количество мест	463	502	465	474	508
Количество воспитанников	290	322	362	390	451
Родительская плата (средняя по Курганской области)	6667	7688	9000	9042	9100

Рынок услуг детского отдыха и оздоровления

Конкурентная среда в сфере услуг детского отдыха и оздоровления в Курганской области формируется деятельностью 28 учреждений, из которых 15 находятся в государственной собственности, 9 – в муниципальной и 4 – в частной.

В период оздоровительной кампании из 28 учреждений функционировало 10 санаторно-оздоровительных учреждений и санаториев, в том числе - 2 негосударственных. В целях поддержки конкуренции всех санаторно-оздоровительных учреждений и санаториев Департаментом образования и науки Курганской области предусмотрена возможность выплаты родителям или иным законным представителям ребенка компенсации части стоимости путевки, приобретенной в санаторно-оздоровительные учреждения и санатории.

В 2018 году количество детей, воспользовавшихся компенсацией части стоимости путевки, приобретенной в санаторные оздоровительные лагеря круглогодичного действия, составляет 416 (2017 г. – 240). Всего отдохнуло 9 345 детей.

На территории Курганской области осуществляют деятельность 4 негосударственных организации отдыха и оздоровления детей, в которых отдохнуло 613 детей.

В рамках выездного мониторинга межведомственной комиссией по организации отдыха и оздоровления несовершеннолетних всем учреждениям, в том числе негосударственным, на равных условиях оказывается методическая помощь в виде рекомендаций, разъяснений и предоставления методических сборников по организации отдыха и оздоровления детей.

Ежегодно Департаментом образования и науки Курганской области проводится мониторинг детской удовлетворенности отдыхом в загородных организациях отдыха и оздоровления детей, а также мониторинг удовлетворенности родителей качеством предоставляемых услуг в организациях отдыха и оздоровления детей. Детская удовлетворенность составила 82,9 % опрошенных детей.

В ходе проведения в 2018 году мониторинга удовлетворенности родителей было опрошено 3177 человек. Качеством предоставляемых услуг в организациях отдыха и оздоровления детей удовлетворены 91,8% опрошенных. Безопасностью в организациях отдыха и оздоровления детей удовлетворены 70,4%. Организацией питания удовлетворены 90,7%; бытовыми условиями проживания удовлетворены 77,4% родителей. 88,8% родителей удовлетворены организацией работы сотрудников (вожатые, педагоги, обслуживающий персонал), а также организацией досуговой деятельности – 88,2%.

Целевое значение показателя «численность детей в возрасте от 7 до 17 лет, проживающих на территории Курганской области, воспользовавшихся компенсацией части стоимости путевки, приобретенной в санаторный оздоровительный лагерь круглогодичного действия, в общей численности детей, отдохнувших в санаторных оздоровительных лагерях круглогодичного действия» 4,5 % в 2018 году достигнуто.

Рынок услуг дополнительного образования детей

В Курганской области функционируют 111 государственных и муниципальных учреждений дополнительного образования различной ведомственной принадлежности (образование, культура, спорт). Из них 55 образовательных организаций подведомственны органам управления образования. Охват детей от 5 до 18 лет услугами дополнительного образования в 2018 году составил 69%.

6 негосударственных образовательных организаций и 7 индивидуальных предпринимателей имеют лицензию на вид образования: дополнительное образование: дополнительное образование детей и взрослых.

В 2018 году количество детей в возрасте от 5 до 18 лет, получающих образовательные услуги в сфере дополнительного образования в частных организациях, составило 2781 человек (в 2017 году – 1854 чел.).

Увеличение численности детей в сравнении с 2017 годом составило 0,6% (в 2017 году охват детей составлял 2,6 %, в 2018 году - 3,2 %).

Департаментом образования и науки Курганской области ведется системная работа по оказанию организационно-методической и информационно-консультативной помощи негосударственным организациям по вопросам осуществления деятельности по дополнительным общеобразовательным программам.

В 2018 году заключены три соглашения о взаимодействии и сотрудничестве по вопросам дополнительного образования между Департаментом образования и науки Курганской области и Школой робототехники «Умник» (ИП Кононов В.С.), Курганской

областной общественной кинологической организацией «Фауна», «Академией развития интеллекта АМАКидс» (ИП Дубровина Е.О.).

В целях формирования конкурсного подхода к финансированию образовательных организаций, независимо от организационно-правовой формы, проведен областной конкурс организаций дополнительного образования, реализующих дополнительные общеобразовательные программы технической, естественно-научной и туристско-краеведческой направленностей «Стартуем вместе». Призовой фонд составил 900 тыс. рублей. По итогам областного конкурса подготовлены три сборника дополнительных общеразвивающих программ.

Создан региональный навигатор дополнительных общеобразовательных программ Курганской области: <http://p45.навигатор.дети> (подписано соглашение с ООО «Государство детей»). Запуск навигатора осуществлен в ноябре 2018 года. Каталог дополнительных общеобразовательных программ регулярно обновляется.

В Департаменте образования и науки Курганской области состоялся брифинг на тему: «Государственная поддержка негосударственных организаций, работающих по дополнительным общеобразовательным программам».

21 сентября 2018 года состоялся Инновационный салон дополнительного образования, посвященный 100-летию системы в Российской Федерации, на котором 36 государственных, муниципальных и 3 негосударственных учреждения дополнительного образования представили современные подходы и технологии в дополнительном образовании. В мероприятии приняли участие более 200 человек.

Лучшие проекты были предложены для внедрения в организациях дополнительного образования Курганской области.

В ноябре 2018 года проведена Всероссийская научно-практическая конференция «Современное дополнительное образование: новое время – новые подходы».

В конференции приняли участие 120 специалистов системы дополнительного образования, в том числе из негосударственных организаций дополнительного образования. В рамках мероприятия были рассмотрены актуальные вопросы:

- внедрения профессионального стандарта «Педагог дополнительного образования детей и взрослых»,
- воспитания социально активной личности,
- организации работы учреждений дополнительного образования с одаренными учащимися и детьми с ограниченными возможностями здоровья,
- современных форматов организаций дополнительного образования.

В 2018 году Департаментом образования и науки Курганской области в организациях дополнительного образования региона (культура, образование, спорт) был проведен опрос родителей с целью оценки уровня удовлетворенности качеством дополнительного образования. В опросе приняли участие 2768 респондентов, из них 0,8% получают услуги в негосударственных организациях дополнительного образования.

По данным опроса удовлетворенность качеством предоставляемых услуг дополнительного образования составила 85%; удовлетворенность профессиональными качествами педагогов дополнительного образования, их заинтересованностью в достижении ребенком положительных результатов в освоении программы дополнительного образования - 79 %; удовлетворенность материально-технической оснащённостью кабинетов дополнительного образования - 32 %.

Рынок услуг психолого-педагогического сопровождения детей с ограниченными возможностями здоровья

Услуги психолого-педагогического сопровождения детей с ограниченными возможностями здоровья (далее – ОВЗ) предоставляются преимущественно государственными образовательными организациями, реализующими адаптированные

основные общеобразовательные программы (далее – адаптивные учреждения), а также организациями, осуществляющими обучение (далее – Центры психолого-медико-социального сопровождения).

В 2017-2018 учебном году образовательную деятельность по адаптированным общеобразовательным программам осуществляли 14 образовательных организаций, подведомственных Департаменту образования и науки Курганской области. В указанных организациях получали общее образование 939 обучающихся детей-инвалидов, в том числе с нарушениями слуха, зрения, опорно-двигательного аппарата, с нервно-психическими заболеваниями, с интеллектуальными нарушениями, с расстройствами аутистического спектра, с соматическими заболеваниями.

Различными формами образования охвачено 1228 детей-инвалидов, проживающих на территории Курганской области (с применением дистанционных образовательных технологий – 105; по индивидуальным учебным планам – 463; индивидуально на дому - 660).

В Курганской области в инклюзивных школах созданы необходимые условия для обучения 2356 детей, по результатам психолого-медико-педагогического обследования получивших статус ребенка с ОВЗ.

В Курганской области осуществляют деятельность 7 негосударственных (немуниципальных) организаций, которые оказывают услуги ранней диагностики, социализации и реабилитации детей с ОВЗ из 437 общего количества организаций, оказывающих услуги психолого-педагогического сопровождения детей с ОВЗ.

Доля негосударственных (немуниципальных) организаций, оказывающих услуги ранней диагностики, социализации и реабилитации детей с ОВЗ (в возрасте до 6 лет), в общем количестве организаций, оказывающих услуги психолого-педагогического сопровождения детей с ОВЗ с раннего возраста, составила 1,6%.

В настоящее время в регионе создана трехуровневая модель психолого-медико-педагогического сопровождения детей с ОВЗ: на уровне образовательной организации, муниципального района и региона.

С целью оказания психолого-педагогической, медицинской и социальной помощи обучающимся, испытывающим трудности в освоении основных общеобразовательных программ, развитии и социальной адаптации, осуществляет деятельность ГБУ «Центр помощи детям», в структуру которого входят Центральная психолого-медико-педагогическая комиссия, Центр ранней комплексной помощи и Ресурсный Центр.

Региональный ресурсно-методический центр ранней помощи осуществляет информационную и научно-методическую поддержку специалистов по вопросам оказания психолого-педагогической помощи детям раннего возраста с проблемами в развитии в рамках проведения обучающих мероприятий.

Региональный центр инклюзивного образования выполняет функции координатора консультативно-методической поддержки образовательных организаций по вопросам инклюзивного образования детей с ОВЗ и детей-инвалидов, в том числе социальной адаптации.

Создано единое информационное пространство для обеспечения методической помощи педагогам-психологам организаций разной ведомственной подчиненности и форм собственности: на сайте государственного бюджетного учреждения «Центр помощи детям» функционируют разделы «Психологическая служба» и «Ранняя помощь».

Организована работа постоянно действующего семинара для руководителей и специалистов организаций, осуществляющих комплексную помощь детям в возрасте до 3 лет с отклонениями в развитии и здоровье, а также - семьям, их воспитывающим.

Департаментом образования и науки Курганской области организована «горячая линия» с целью консультирования педагогов-психологов по вопросам психолого-педагогического сопровождения обучающихся.

Главным управлением социальной защиты населения Курганской области предусмотрено оказание методической помощи в формате супервизии, стажировки, обучающих семинаров для негосударственных организаций, предоставляющих услуги психолого-педагогического сопровождения детей с ОВЗ.

Рынок медицинских услуг

Создание условий для развития конкуренции на рынке медицинских услуг осуществляется путем включения негосударственных организаций здравоохранения в реализацию территориальных программ обязательного медицинского страхования (ОМС), а также увеличения доли затрат на медицинскую помощь по ОМС, оказанную негосударственными (немуниципальными) медицинскими организациями, в общих расходах на выполнение территориальных программ обязательного медицинского страхования.

Всего на территории Курганской области осуществляют деятельность 280 медицинских организаций, из них государственных — 93, частных — 187.

Департаментом здравоохранения Курганской области совместно с Территориальным фондом обязательного медицинского страхования Курганской области ежегодно проводится анализ доли затрат на медицинскую помощь по ОМС, оказанную негосударственными (немуниципальными) медицинскими организациями, в общих расходах на выполнение Территориальной программы государственных гарантий в системе ОМС:

Медицинские организации, заявившиеся на оказание медицинской помощи в сфере ОМС	2015 год	2016 год	2017 год	2018 год
Государственные учреждения	48	48	49	45
Государственные предприятия	1	1	1	-
Муниципальные учреждения	1	1	1	2
Федеральные государственные учреждения	4	6	4	4
Негосударственные учреждения	9	11	9	13
Плановая стоимость медицинской помощи, утвержденной заданиями по обеспечению государственных гарантий оказания гражданам бесплатной медицинской помощи негосударственными (немуниципальными) медицинскими организациями (%)	1,9	1,8	2,4	2,6

В соответствии с постановлением Правительства Курганской области от 30 декабря 2016 года № 451 «О территориальной Программе государственных гарантий бесплатного оказания гражданам на территории Курганской области медицинской помощи на 2018 год и на плановый период 2019 и 2020 годов» на участие в реализации ТППГ, в том числе Программы ОМС, заявилось 13 негосударственных медицинских организаций:

1.	Негосударственное учреждение здравоохранения «Отделенческая больница на станции Курган открытого акционерного общества «Российские железные дороги»
----	---

2.	Открытое акционерное общество «Доктор»
3.	Открытое акционерное общество «Курганский машиностроительный завод»
4.	Общество с ограниченной ответственностью «Альфа-Мед»
5.	Общество с ограниченной ответственностью «ЦАД 45»
6.	Закрытое акционерное общество Медицинский центр «Малыш»
7.	Акционерное общество «Центр семейной медицины»
8.	Общество с ограниченной ответственностью «Ядерные медицинские технологии -Снежинск»
9.	Общество с ограниченной ответственностью «Мастер слух»
10.	Акционерное общество «Курорты Зауралья»
11.	Общество с ограниченной ответственностью Медицинский Центр «Здоровье»
12.	Общество с ограниченной ответственностью «Лечебно-диагностический центр Международного института биологических систем имени Сергея Березина»
13.	Общество с ограниченной ответственностью «Диакав»

Целевой показатель «доля затрат на медицинскую помощь по обязательному медицинскому страхованию, оказанную негосударственными (немуниципальными) медицинскими организациями, в общих расходах на выполнение территориальных программ обязательного медицинского страхования» достигнут и составил 2,6%.

В 2018 году были проведены 1195 консультаций соискателей лицензии и лицензиатов.

В связи с изменениями, внесенными в федеральный закон от 21 ноября 2011 года № 323-ФЗ «Об основах охраны здоровья граждан в Российской Федерации», Общественной палатой Курганской области утвержден состав Общественного совета при Департаменте здравоохранения Курганской области по проведению независимой оценки качества условий оказания услуг медицинскими организациями (далее – Общественный совет по независимой оценке).

Приказом Департамента здравоохранения Курганской области от 6 марта 2018 года № 240 утверждено положение об Общественном совете по независимой оценке.

С целью независимой оценки качества работы медицинских организаций в 2018 году на заседании Общественного совета при Департаменте от 6 июля 2018 года был утвержден перечень медицинских организаций, в отношении которых проводилась независимая оценка 2018 году. Данный перечень размещен на официальном сайте Департамента здравоохранения Курганской области в разделе «Независимая оценка» (<http://www.uzo.kurgan-med.ru/page.php?694>).

Независимая оценка была проведена в отношении медицинских организаций, участвовавших в реализации Территориальной программы государственных гарантий бесплатного оказания медицинской помощи на территории Курганской области и имеющих объемы оказания медицинской помощи, независимо от их ведомственной принадлежности и формы собственности.

В 2018 году в независимой оценке приняли участие 57 медицинских организаций, что составляет 100% всех медицинских организаций, осуществляющих деятельность на территории Курганской области.

Результаты проведенных проверок были рассмотрены 29 декабря 2018 года на заседании Общественного совета по независимой оценке.

Высшие баллы заняли 9 медицинских организаций:

ГБУ «Курганская областная детская клиническая больница имени Красного Креста» (96 баллов из 100);

ГБУ «Курганская областная клиническая больница» (93 балла из 100);

ГБУ «Курганская поликлиника №1», ГБУ «Мишкинская центральная районная больница» (92 балла из 100);

ГБУ «Шадринская поликлиника» (91 балл из 100);

ГБУ «Курганский областной кардиологический диспансер», ГБУ «Курганский областной госпиталь для ветеранов войн», ГБУ «Курганский областной перинатальный центр», ГБУ «Курганская детская поликлиника» (90 баллов из 100).

Рынок услуг жилищно-коммунального хозяйства

На территории Курганской области в 2018 году осуществляли регулируемые виды деятельности в сферах водоснабжения, водоотведения, теплоснабжения и газоснабжения 150 организаций, из них 33 - муниципальные, 117 - частной формы собственности, что составляет 78 % от общего числа организаций, в том числе:

- в сфере теплоснабжения 85 организация, из них: 14 муниципальных; 71 частной формы собственности;

- в сфере водоснабжения и водоотведения - 68 организаций, из них: 24 муниципальных; 44 частной формы собственности;

- в сфере газоснабжения - все 4 организации частной формы собственности. Большая часть объектов газораспределительной инфраструктуры принадлежит АО «Газпром газораспределение Курган», которое занимает доминирующее положение на рынке.

С целью обеспечения информационной открытости отрасли жилищно-коммунального хозяйства органами исполнительной власти, органами местного самоуправления Курганской области и организациями коммунального комплекса на регулярной и системной основе осуществляется размещение информации в государственной информационной системе жилищно-коммунального хозяйства в соответствии с действующим законодательством.

Все объекты теплоснабжения муниципальной собственности, планируемые к передаче в частные организации, переданы в эксплуатацию частным операторам через конкурсные процедуры в соответствии с действующим законодательством.

Иная ситуация в сфере водоснабжения, водоотведения и очистке сточных вод. На всей территории Курганской области (кроме крайней западной) подземные воды не отвечают требованиям питьевого назначения по минерализации, содержанию бора, брома, железа, что сдерживает их широкое применение без создания дорогостоящих сооружений водоподготовки.

В настоящее время только в городе Кургане имеются сформировавшиеся комплексы сооружений водоподготовки, хотя и они в должной степени не обеспечивают очистку воды согласно санитарным нормативам по ряду веществ, в том числе по веществам, обладающим канцерогенной активностью. В остальных муниципальных образованиях функционируют на водозаборах 29 установок водоочистки, оборудованные системами только обеззараживания и (или) обезжелезивания.

Качеством воды (услугами водоочистки) не удовлетворены более 50% респондентов, принявших участие в мониторинге удовлетворенности потребителей качеством товаров, работ и услуг на товарных рынках Курганской области.

Развитие конкуренции в секторе предоставления коммунальных услуг осуществляется на основе внедрения и использования современных технологий при производстве коммунальных ресурсов.

В то же время производство и транспортировка коммунальных ресурсов потребителям возможны только посредством источников и сетей инженерной инфраструктуры, которые являются объектами недвижимости и сооружениями (линейными объектами капитального строительства), расположенными на определенной территории, вследствие чего коммунальная организация, эксплуатирующая данную локальную инженерную систему, технологически является монополистом на данной территории.

Данный факт объективно ограничивает возможность потребителей в выборе поставщиков данного вида услуг. В связи с чем, показателем уровня развития конкуренции в данной сфере может быть только количество участников (организаций), заявившихся на участие в конкурсе по передаче объектов коммунальной инфраструктуры муниципальной и (или) государственной собственности в долгосрочную аренду или по концессионным соглашениям частным операторам.

В 2018 году переданных объектов теплоснабжения, водоснабжения и водоотведения по концессионным соглашениям не было.

По результатам мониторинга развития управляющих организаций, которые осуществляют управление многоквартирными домами, количество лиц, желающих заниматься предпринимательской деятельностью по управлению многоквартирными домами, в Курганской области постоянно увеличивается, конкуренция на рынке управляющих организаций повышается.

За 2018 год 13 юридическим лицам и индивидуальным предпринимателям выданы лицензии на осуществление предпринимательской деятельности по управлению многоквартирными домами. По состоянию на 31 декабря 2018 года общее количество действующих лицензий на территории Курганской области составило 90.

За 2018 год Государственной жилищной инспекцией Курганской области рассмотрено 324 заявления о внесении изменений в реестр лицензий Курганской области в связи с заключением, расторжением, прекращением договоров управления многоквартирными домами. По результатам проверок в 216 случаях приняты решения о внесении изменений в реестр лицензий Курганской области.

Целевое значение показателя «доля управляющих организаций, получивших лицензии на осуществление деятельности по управлению многоквартирными домами» достигнуто и составляет 100%.

Рынок розничной торговли

Современные условия хозяйственной деятельности на рынке розничной торговли Курганской области характеризуются высокой степенью конкуренции и насыщенностью хозяйствующими субъектами, осуществляющими торговую деятельность различных видов и форм.

На территории Курганской области действует 6862 объекта торговли различных форматов, 4 розничных рынка, (из них 2 универсальных рынка и 2 сельскохозяйственных), 45 постоянно действующих ярмарок.

Оборот розничной торговли в январе-декабре 2018 года составил 114 624,46 млн. рублей, что в сопоставимых ценах на 2,3% больше, чем в январе-декабре 2017 года.

По состоянию на 01.01.2019 г. обеспеченность площадью торговых объектов в Курганской области составила 756 кв.м. на 1000 жителей, что выше норматива минимальной обеспеченности (516,4 кв.м.), а также выше фактического показателя 2017 года (703,5 кв.м.).

Положительная динамика обеспеченности населения торговыми площадями достигнута за счет ввода современных торговых предприятий, внедряющих новые формы обслуживания, развивающих филиальную сеть, оснащенных технологичным оборудованием, инженерными коммуникациями.

На протяжении последних семи лет на территории региона активно ведется строительство объектов потребительского рынка, результатами работы которых стало появление современных объектов торговли, таких как гипермаркеты («Магнит Семейный»), торгово-развлекательные центры (ТРЦ «РИО», ТРЦ «Пушкинский», ТРЦ «Гипер Сити», ТЦ «Стрекоза») и специализированные торговые центры (мебельные, строительные и автосалоны).

В 2018 году в г. Кургане открыт гипермаркет «Лента», реконструирован ТРЦ «Гиперсити» (инвестировано в реконструкцию 1,2 млрд. рублей).

Современный этап развития розничной торговли в Курганской области характеризуется укрупнением торговых сетей и расширением их территориального присутствия в регионе.

Доля сетевых торговых структур в общем объеме оборота розничной торговли в 2018 году увеличилась и достигла 35,8% (в 2017г. - 33,9%) в результате развития новых современных форм торговли на селе, а именно: вхождение федеральных и региональных торговых сетей в районные центры области: федеральной торговой сетью «Пятерочка» в 2018 году открыто 12 магазинов в 9 районах области; региональной торговой сетью «Метрополис» - 8 супермаркетов в 5 районах, федеральной торговой сетью «Магнит» - 7 магазинов.

С развитием инфраструктуры потребительского рынка, строительством новых современных торговых комплексов уменьшились объемы продаж на рынках.

Так, в 2018 году *доля оборота розничной торговли, осуществляемой на розничных рынках и ярмарках, в структуре оборота розничной торговли Курганской области составила 2,1%* (в 2017 г. – 2,4%).

До внесения изменений в 2007 году в федеральное законодательство, регулирующее деятельность розничных рынков, в Курганской области действовало 60 розничных рынков и микрорынков, реализующих товары смешанного ассортимента, которые располагали 4220 торговыми местами.

По состоянию на 01.01.2019 года в Курганской области действует 4 розничных рынка (из них 2 универсальных рынка в г. Кургане и г. Катайске и 2 сельскохозяйственных рынка в г. Шадринске и г. Шумихе).

Общее количество торговых мест на розничных рынках области составляет 682, в том числе 456 торговых мест на универсальных розничных рынках и 226 — на сельскохозяйственных. Сельскохозяйственные кооперативные рынки на территории региона отсутствуют.

Главными причинами сокращения количества рынков является установление более жестких требований законодательства к организации деятельности рынков:

1) закреплена необходимость создания управляющих рынками компаний (юридических лиц) и согласования с контрольно-надзорными органами паспорта безопасности рынка;

2) высокие штрафные санкции за неисполнение законодательных норм (от 100 до 500 тыс. руб.);

3) требования капитального строительства к зданиям, строениям, сооружениям для размещения розничных рынков.

Муниципальные образования, в которых отсутствуют розничные рынки, организовали работу ярмарок по продаже товаров народного потребления и сельхозпродукции, к деятельности которых не предъявляются требования, установленные для розничных рынков.

Так, на территории Курганской области организовано 45 постоянно действующих ярмарок с общим количеством 2026 торговых мест, на которых владельцы крестьянских (фермерских) и личных подсобных хозяйств реализуют производимую ими продукцию по ценам ниже потребительских на аналогичные товары на 5–20%.

Кроме того, в период массового сезона сбора и реализации нового урожая плодоовощных культур на территории Курганской области дополнительно организовано 18 площадок для проведения сельскохозяйственных ярмарок с 254 торговыми местами.

В ежеквартальном режиме ведется мониторинг ярмарочной, нестационарной и мобильной торговли, который позволяет отследить сложившуюся ситуацию на отчетный период в разрезе муниципальных образований, и в случае необходимости принять соответствующие меры по организации дополнительных мобильных объектов торговли или ярмарочных площадок.

По состоянию на 31 декабря 2018 года помимо 45 постоянно действующих ярмарок на территории региона действовало 1030 нестационарных объектов торговли и 101 объект мобильной торговли.

В соответствии с проведенным анализом за 10 предшествующих лет доля оборота товаров на розничных рынках и ярмарках в структуре оборота розничной торговли региона имеет устойчивую тенденцию к снижению:

2008 г.	2009 г.	2010 г.	2011 г.	2012 г.	2013 г.	2014 г.	2015 г.	2016 г.	2017 г.	2018 г.
8,0%	6,9%	6,4%	5,6%	4,6%	3,9%	3,5%	3,0%	2,6%	2,4%	2,1%

Результаты анализа показывают снижение потребительского интереса к приобретению товаров на рынках и ярмарках.

При этом развитие конкуренции в сфере розничной торговли региона может быть обеспечено только через формирование многоформатной эффективной товаропроводящей системы и создание условий обеспечения комфортной среды для потребителей и всех субъектов предпринимательской деятельности и, как следствие, максимального расширения всех возможных каналов сбыта.

На сегодняшний день, развитие ярмарочной, нестационарной, мобильной торговли и продажи товаров на розничных рынках рассматривается как одно из приоритетных направлений развития сферы розничной торговли.

Целевой показатель «доля магазинов шаговой доступности (магазинов у дома) в общем количестве торговых объектов в муниципальных образованиях Курганской области» достигнут и составляет 24%.

Доля негосударственных аптечных организаций, осуществляющих розничную торговлю фармацевтической продукцией, в общем количестве аптечных организаций, осуществляющих розничную торговлю фармацевтической продукцией, в Курганской области в 2018 году составила 96,5%.

Рынок услуг социального обслуживания населения

В реестр поставщиков социальных услуг Курганской области включены 58 организаций, предоставляющих социальные услуги, из них 52 государственных учреждения социального обслуживания населения, 6 - социально ориентированные некоммерческие организации.

Удельный вес учреждений социального обслуживания, основанных на иных формах собственности, в общем количестве учреждений социального обслуживания всех форм собственности - 10,3%.

В регионе разработана необходимая нормативная база для включения заинтересованных социально ориентированных некоммерческих организаций в информационную систему «Реестр поставщиков социальных услуг Курганской области».

Поддержка некоммерческих организаций осуществляется путем организационно-методической и информационно-консультационной помощи на базе Главного управления социальной защиты населения Курганской области.

Распоряжением Правительства Курганской области от 26 декабря 2016 года № 332-р утвержден Комплексный план мероприятий Курганской области по обеспечению поэтапного доступа социально ориентированных некоммерческих организаций, осуществляющих деятельность в социальной сфере, к бюджетным средствам, выделяемым на предоставление социальных услуг населению Курганской области на 2017-2020 годы.

Механизм выплаты компенсации поставщикам социальных услуг определен постановлением Правительства Курганской области от 9 декабря 2014 года № 483 «Об установлении порядка и размера выплаты компенсации поставщикам социальных услуг, реализующим мероприятия индивидуальной программы и не участвующим в выполнении государственного задания (заказа)». Так, в рамках государственной программы Курганской области «Противодействие незаконному обороту наркотиков на 2014-2019 годы» финансовую поддержку получила Курганская региональная общественная организация «Курганский социальный реабилитационный центр» в объеме финансирования 200,0 тыс. рублей. В 2018 году реабилитацию прошли 79 человек.

В рамках государственной программы «Доступная среда для инвалидов» финансовую поддержку получила Курганская региональная организация Общероссийская общественная организация инвалидов «Всероссийское общество глухих», предоставляющая услуги по реабилитации и социальной адаптации инвалидов, в объеме финансирования 50,0 тыс. рублей.

В 2018 году была проведена независимая оценка качества оказания услуг организациями в сфере социального обслуживания на территории Курганской области.

В независимой оценке принимали участие 17 организаций социального обслуживания, что составляет 30,4% от общего числа организаций социального обслуживания Курганской области. В ходе исследования были опрошены 1188 респондентов. Удовлетворенность качеством, доступностью, условиями оказания социальных услуг выразили 93,9% опрошенных.

Рынок услуг связи

В целях реализации указа Президента Российской Федерации от 7 мая 2018 года № 204 «О национальных целях и стратегических задачах развития Российской Федерации на период до 2024 года» Правительством Курганской области подготовлены и направлены в Министерство цифрового развития, связи и массовых коммуникаций Российской Федерации предложения для включения в национальную программу «Цифровая экономика Российской Федерации».

На территории Курганской области уже реализуется ряд значимых проектов, направленных на устранение цифрового неравенства и обеспечения равным доступом к современным услугам связи населения региона.

В рамках реализации проекта «Устранение цифрового неравенства» в 227 населенных пунктах Курганской области с населением от 250 до 500 человек организуется доступ к услугам по передачи данных и предоставлению доступа к сети «Интернет».

По состоянию на 01.01.2019 года работы по обеспечению данных услуг выполнены в 146 населенных пунктах. Совместно с оператором связи намечены пути

завершения реализации проекта «Устранение цифрового неравенства» в Курганской области по оставшемуся 81 населенному пункту в 2019 году.

Доля домохозяйств на территории Курганской области, имеющих возможность пользоваться услугами проводного или мобильного широкополосного доступа (далее - ШПД) в сеть «Интернет» на скорости не менее 1 Мбит/сек, предоставляемыми не менее чем двумя операторами связи, в 2018 году составила 70%.

С целью реализации программ развития средств связи и информатизации в регионе подписаны соглашения о сотрудничестве между Правительством Курганской области и организациями связи.

Развитая конкуренция на рынке фиксированного ШПД наблюдается в городах с большим количеством населения, где присутствует несколько компаний-провайдеров, предоставляющих услуги Интернет. В отдаленных районах Курганской области с низкой плотностью населения и, как следствие, неразвитой телекоммуникационной инфраструктурой, остается недостаточный и низкий уровень развития конкуренции на рынке фиксированного ШПД.

Услуги связи по передаче данных и доступу к сети «Интернет» на территории области оказывают 26 операторов.

В 2018 году количество пользователей сети «Интернет» увеличилось на 1,1% по сравнению с 2017 годом и составило 289,6 тыс. абонентов.

С целью создания условий для развития конкуренции на рынке услуг связи (предоставление земельных участков под строительство антенно-мачтовых сооружений, обеспечение энергоснабжением объектов связи, согласование тарифов на услуги интернет и т.д.) в 2018 году и на ближайшую перспективу операторы связи ставят перед собой задачу по созданию больших зон покрытия.

Основные направления развития конкуренции по предоставлению ШПД в сеть «Интернет» на 2019 год и предстоящую перспективу:

- сбор, обобщение и анализ информации о потребностях населения Курганской области в услугах ШПД к сети «Интернет», а также о наличии сетей связи крупнейших операторов связи в Курганской области с точностью до населенного пункта;

- предоставление операторам связи информации по планируемым федеральным и областным программам, в том числе, в рамках национального проекта «Цифровая инфраструктура» по развитию средств связи и телекоммуникаций Курганской области для участия организаций связи в инвестиционных проектах.

Рынок услуг перевозок пассажиров наземным транспортом

С целью развития сектора негосударственных перевозчиков на межмуниципальных маршрутах регулярных перевозок пассажиров наземным транспортом в Курганской области организовано обслуживание пассажиров на 198 межмуниципальных маршрутах, из которых 116 междугородних, 82 пригородных, в том числе 10 садоводческих маршрутов.

Маршруты обслуживают 87 перевозчиков (индивидуальных предпринимателей – 75; юридических лиц – 12, из них -1 государственное: Каргапольское муниципальное унитарное грузопассажирское предприятие).

Все районные центры Курганской области связаны с областным центром регулярным автобусным сообщением.

В Курганской области организовано 198 межмуниципальных маршрутов регулярных перевозок пассажиров наземным транспортом, из них на 192 маршрутах осуществляются перевозки частными перевозчиками.

В 2018 году:

доля негосударственных (немуниципальных) перевозчиков на межмуниципальных маршрутах регулярных перевозок пассажиров наземным транспортом в общем количестве перевозчиков в Курганской области составила 98,9%;

доля межмуниципальных маршрутов регулярных перевозок пассажиров наземным транспортом, на которых осуществляются перевозки пассажиров негосударственными (немуниципальными) перевозчиками, в общем количестве межмуниципальных маршрутов регулярных перевозок пассажиров наземным транспортом составила 97%;

доля рейсов по межмуниципальным маршрутам регулярных перевозок пассажиров наземным транспортом, осуществляемых негосударственными (немуниципальными) перевозчиками, в общем количестве рейсов по межмуниципальным маршрутам регулярных перевозок пассажиров наземным транспортом составила 98,5%.

В настоящее время осуществляется разработка перспективного плана развития регулярных перевозок автомобильным транспортом в Курганской области на период до 2022 года.

Рынок услуг газификации

На рынке услуг по газоснабжению в Курганской области действуют 4 организации. Все организации имеют негосударственную (немуниципальную) форму собственности. Значение показателя рыночной концентрации в сегменте рынка газификации в текущем году составляет 99,6%, что свидетельствует о высоком уровне концентрации рынка с недостаточно развитой конкуренцией.

Для повышения доступности и качества услуг по газоснабжению реализован проект «МФЦ для бизнеса» для потребителей природного газа по принципу «одного окна».

В 2018 году Курганская область вошла в число первых российских регионов, где стартовал партнерский проект по организации деятельности МФЦ по принципу «одного окна» в финансово-кредитных учреждениях.

В рамках реализации данного проекта в 2018 году открыты 2 дополнительных окна в Сбербанке. Всего таких окон 9.

Доля потребителей, имеющих возможность подключения (технологического присоединения) к сети газораспределения от общего количества потребителей, в 2018 году составила 5%.

По информации АО «Газпром газораспределение Курган» в 2018 г. почти в 2 раза по сравнению с 2017 годом увеличилось количество потребителей, подключившихся к сетям газораспределения: подключен 1671 потребитель (в 2017 г. - 853).

В результате отмены разрешения на строительство при строительстве и (или) реконструкции газопроводов с рабочим давлением до 1,2 МПа включительно, осуществляемых газораспределительными организациями, на 30% снизилась плата за технологическое присоединение газоиспользующего оборудования к газораспределительным сетям по стандартизированным тарифным ставкам, а также сократились сроки подключения, так как не требуется в обязательном порядке проведение государственной экспертизы проектной документации.

Сокращены сроки подготовки технических условий на подключение к сетям газораспределения с 10 до 3 рабочих дней, функционирует электронный сервис «Личный кабинет» с возможностью подачи заявки на подключение объекта капитального строительства к сетям газораспределения в электронной форме; заключения договора на подключение, а также отслеживания всех этапов выполнения заявки.

Утвержденная в 2017 году Программа газификации Курганской области, финансируемая за счет специальной надбавки к тарифам на транспортировку

природного газа по газораспределительным сетям АО «Газпром газораспределение Курган» на 2018-2024 годы» (далее – Программа) подверглась в 2018 году корректировке в части сокращения срока ее реализации до 2021 года.

В рамках реализации Программы в 2018 году завершено строительство следующих объектов, в том числе:

1. Газопровод высокого давления от ГГРП-5 до ГГРП-4 в городе Кургане;
2. Строительство сети газораспределения до Богоявленского кафедрального собора по адресу: г. Курган, ул. Климова 3;
3. Начался 1 этап строительства газопровода в городе Куртамыш.

В 2018 году на газификацию Курганской области в рамках Программы газификации регионов РФ были выделены инвестиции ПАО «Газпром» в объеме 412,0 млн. руб. для проектирования 13 объектов газификации и строительства межпоселкового газопровода от с. Сафакулево к тепличному комбинату в с. Мартыновка Сафакулевского района. Межпоселковый газопровод построен в 2018 году.

Началось строительство 2 межпоселковых газопроводов, проходящих по территориям Шадринского, Кетовского и Притобольного районов.

В 2019 году на газификацию региона предусмотрены инвестиции ПАО «Газпром» в объеме 400,0 млн. руб. для проектирования 8 объектов и строительства 12 объектов газификации, из которых по 5 объектам, проходящих по территориям Кетовского, Притобольного, Сафакулевского, Шадринского и Шумихинского районов строительно-монтажные работы планируется завершить в 2019 году. Это позволит перевести на природный газ более 2100 домовладений и 20 котельных в 19 населенных пунктах региона.

В настоящее время уровень газификации Курганской области природным газом составляет 51%, газифицировано более 192,0 тысяч домовладений в 14 муниципальных районах и 2 городах Кургане и Шадринске. Проложено более 6,5 тыс. км межпоселковых и внутрипоселковых газопроводов, объем потребления газа составляет около 1,7 млрд. куб. м. в год.

3.5. Утверждение плана мероприятий («дорожной карты») по содействию развитию конкуренции в Курганской области, подготовленного в соответствии с положениями Стандарта

План мероприятий («дорожная карта») по содействию развитию конкуренции в Курганской области утвержден распоряжением Губернатора Курганской области от 25 февраля 2016 года № 45-р «Об утверждении плана мероприятий («дорожной карты») по содействию развитию конкуренции в Курганской области» (приложение 10).

Действующая редакция «дорожной карты» утверждена распоряжением Губернатора Курганской области от 31.10.2017 г. № 383-р «О внесении изменений в некоторые правовые акты высшего должностного лица Курганской области» и предусматривает выполнение 67 мероприятий по трем основным разделам:

I. Организационные мероприятия, направленные на обеспечение внедрения Стандарта:

- привлечение органов местного самоуправления к реализации мероприятий по содействию развитию конкуренции.

- организация деятельности Совета по содействию развитию конкуренции, проведения мониторинга и подготовки ежегодного доклада;

- повышение уровня информированности предпринимателей и потребителей о состоянии конкурентной среды и деятельности по развитию конкуренции.

II. Системные мероприятия, направленные на развитие конкурентной среды Курганской области:

- оптимизация процедур государственных и муниципальных закупок;

- устранение избыточного государственного и муниципального регулирования, снижение административных барьеров;
- совершенствование процессов управления объектами государственной и муниципальной собственности, ограничение влияния государственных и муниципальных предприятий на конкуренцию;
- стимулирование новых предпринимательских инициатив за счет проведения образовательных и других мероприятий, обеспечивающих, в том числе, возможности для поиска, отбора, обучения потенциальных предпринимателей и их работу на первоначальном этапе;
- развитие механизмов поддержки технического и научно-технического творчества детей и молодежи;
- содействие созданию и развитию институтов поддержки субъектов малого предпринимательства в инновационной деятельности;
- развитие механизмов практико-ориентированного (дуального) образования и механизмов кадрового обеспечения высокотехнологичных отраслей промышленности по сквозным рабочим профессиям (с учетом стандартов и разработок международной организации WorldSkills International);
- создание и реализация механизмов общественного контроля за деятельностью субъектов естественных монополий в Курганской области.

III. Мероприятия по содействию развитию конкуренции на приоритетных рынках и социально значимых рынках Курганской области.

Состав перечня рынков, мероприятия и целевые показатели по каждому из них сформированы по результатам оценки показателей, характеризующих положение рынков, на основании мнений органов исполнительной власти региона, курирующих данные направления, общественных организаций, представляющих интересы как предпринимателей, так и потребителей, представителей делового сообщества Курганской области.

3.6. Подготовка ежегодного доклада о состоянии и развитии конкурентной среды на рынках товаров, работ и услуг Курганской области, составленного в соответствии с положениями Стандарта

Доклад рассмотрен и утвержден на заочном заседании Совета по улучшению инвестиционного климата в Курганской области 6 марта 2019 года протоколом заочного заседания Совета № 25 (приложение 11).

Доклад размещен:

на официальном сайте Департамента экономического развития Курганской области в разделе «Внедрение Стандарта развития конкуренции в Курганской области» > «Ежегодный доклад» (<http://www.economic.kurganobl.ru/5695.html>);

на инвестиционном портале Курганской области bestinvest.top <http://bestinvest.top/investor/investment-policy/the-main-directions/>.

3.7. Создание и реализация механизмов общественного контроля за деятельностью субъектов естественных монополий

3.7.1. Сведения о наличии межотраслевого совета потребителей при Губернаторе Курганской области

В целях реализации плана мероприятий по созданию и развитию механизмов общественного контроля за деятельностью субъектов естественных монополий с участием потребителей, утвержденного распоряжением Правительства Российской Федерации от 19.09.2013 года № 1689-р, указом Губернатора Курганской области от 29.12.2014 г. № 119-р «О создании межотраслевого совета потребителей при Губернаторе Курганской области по вопросам деятельности субъектов естественных

монополий, осуществляющих деятельность на территории Курганской области» создан межотраслевой совет потребителей по вопросам деятельности субъектов естественных монополий (приложение 12).

В целях обеспечения взаимодействия Департамента государственного регулирования цен и тарифов Курганской области с потребителями, соблюдения в процессе тарифного регулирования баланса экономических интересов потребителей и производителей ресурсов, обеспечения благоприятного инвестиционного климата, повышения открытости для потребителей процесса регулирования цен (тарифов), обеспечения участия институтов гражданского общества в выработке государственной тарифной политики создан *Общественный совет при Департаменте*, включающий представителей хозяйствующих субъектов - потребителей энергоресурсов, общественных и профсоюзных организаций.

Сведения о проведении заседаний и протоколы размещены в открытом доступе на официальном сайте Департамента государственного регулирования цен и тарифов Курганской области: <http://tarif.kurganobl.ru/4875.html>.

3.7.2. Внедрение и применение механизма технологического и ценового аудита инвестиционных проектов субъектов естественных монополий

В 2018 году технологический и ценовой аудит инвестиционных проектов субъектов естественных монополий, реализуемых в Курганской области, не проводился в связи с отсутствием объектов инвестиционных программ, в отношении которых установлено требование о проведении такого аудита.

В соответствии с постановлением Правительства РФ от 30.04.2013 г. № 382 «О проведении публичного технологического и ценового аудита крупных инвестиционных проектов с государственным участием и о внесении изменений в некоторые акты Правительства Российской Федерации» публичный технологический и ценовой аудит инвестиционных проектов проводится в 2018 году - в отношении объектов капитального строительства сметной стоимостью 1,5 млрд. рублей и более.

Публичный технологический и ценовой аудит проводится по инвестиционным проектам в отношении объектов капитального строительства, включенных в федеральные целевые программы, и объектов федеральной адресной инвестиционной программы, а также по инвестиционным проектам, планируемыми к финансированию за счет бюджетных ассигнований Инвестиционного фонда Российской Федерации.

На территории Курганской области в 2018 г. только у 1 организации утверждена инвестиционная программа: ПАО «СУЭНКО».

Объектов капитального строительства, соответствующих требованиям постановления Правительства РФ от 30.04.2013 г. № 382, в отношении которых должен проводиться технологический и ценовой аудит, у субъектов естественных монополий, осуществляющих свою деятельность на территории Курганской области, нет.

3.7.3. Повышение прозрачности деятельности субъектов естественных монополий в Курганской области

На содействие развитию конкуренции направлены следующие мероприятия «дорожной карты» в соответствии с пунктами 55,56 и 57 Стандарта:

- обеспечение размещения информации о тарифах (ценах), установленных Департаментом государственного регулирования цен тарифов Курганской области для субъектов естественных монополий, на официальном сайте Департамента государственного регулирования цен и тарифов Курганской области;

- сбор данных об оценках эффективности реализации инвестиционной программы и отдельных инвестиционных проектов субъектов естественных монополий, в том числе на основании оценок, осуществляемых представителями потребителей

товаров, работ и услуг, задействованных в механизмах общественного контроля за деятельностью субъектов естественных монополий;

- контроль за соблюдением стандартов раскрытия информации, подлежащей свободному доступу, субъектами естественных монополий;

- обеспечение размещения информации о деятельности Общественного совета при Департаменте государственного регулирования цен и тарифов Курганской области на официальном сайте Департамента государственного регулирования цен и тарифов Курганской области.

В соответствии с постановлением Правительства Курганской области от 20.03.2003 г. № 149 «О создании органа исполнительной власти Курганской области в области государственного регулирования тарифов» Департаментом государственного регулирования цен и тарифов Курганской области осуществляется государственное регулирование деятельности субъектов естественных монополий в следующих сферах:

- железнодорожные перевозки пассажиров в пригородном сообщении;

- услуги в транспортных терминалах, портах и аэропортах субъектов естественных монополий, включенных в реестр субъектов естественных монополий и не вошедших в перечень субъектов естественных монополий в сфере услуг в транспортных терминалах, портах и аэропортах, государственное регулирование которых осуществляется уполномоченным федеральным органом исполнительной власти;

- услуги по передаче электрической энергии;

- услуги по передаче тепловой энергии;

- услуги по водоснабжению и водоотведению;

- транспортировка газа по газораспределительным сетям.

Информация о действующих тарифах также размещена на официальном сайте Департамента государственного регулирования цен и тарифов Курганской области: <http://tarif.kurganobl.ru/3677.html>.

Ежегодно актуализируется перечень субъектов естественных монополий, оказывающих услуги на территории Курганской области, ссылки на сайты указанных организаций размещены на официальном сайте Департамента государственного регулирования цен и тарифов Курганской области (<http://tarif.kurganobl.ru/5376.html>).

Изменение тарифов на коммунальные услуги в 2017 — 2018 годах

Наименование услуги	январь 2017г.	рост июль 2017г., %	январь 2018г.	рост июль 2018 г, %
водоснабжение и водоотведение	Не менялись, оставались на уровне декабря 2016 года	103,8	Не менялись, оставались на уровне декабря 2017 года	103,8-106,0
тепловая энергия		103,8		103,8-106,0
электрическая энергия		Снижение на 16%		103,4
сжиженный газ		103,8		103,4
природный газ на пищеприготовление		103,8		102,0
природный газ на отопление		103,8		103,4

Все тарифные решения экономически обоснованы и приняты в соответствии с действующим законодательством.

За последние три года рост тарифов на теплоснабжение и горячую воду значительно ниже роста инфляции.

Решения об установлении тарифов принимаются на основании проведенных экспертиз предложений регулируемых организаций об установлении тарифов в части обоснованности расходов, учтенных при расчете тарифов, корректности определения параметров расчета тарифов. Результаты отражены в экспертных заключениях. Основные показатели расчета тарифов регулируемых организаций на период регулирования отражены в протоколах заседаний правления Департамента государственного регулирования цен и тарифов Курганской области. Необоснованные и неподтвержденные расчетами затраты исключаются.

Одновременно с пересмотром тарифов был пересмотрен размер региональных стандартов стоимости жилищно-коммунальных услуг, на основании которых происходит начисление субсидии и жилищно-коммунальных выплат.

Железнодорожные перевозки пассажиров в пригородном сообщении на территории Курганской области осуществляются Акционерным обществом «Свердловская пригородная компания» (далее – АО «СПК»), включенным в Реестр субъектов естественных монополий на транспорте.

Департаментом государственного регулирования цен и тарифов Курганской области устанавливаются тарифы на услуги АО «СПК» по перевозке пассажиров железнодорожным транспортом общего пользования в пригородном сообщении на основании федерального законодательства.

Экономически обоснованный уровень тарифа и тариф, оплачиваемый пассажирами при осуществлении поездок в пригородном сообщении на территории Курганской области, установлены постановлением Департамента государственного регулирования цен и тарифов Курганской области от 26.12.2017 г. № 46-2 «Об установлении тарифов на услуги АО «Свердловская пригородная компания» по перевозке пассажиров железнодорожным транспортом общего пользования в пригородном сообщении на территории Курганской области».

Услуги аэропортов на территории Курганской области оказываются Акционерным обществом «Аэропорт Курган», включенным в Реестр субъектов естественных монополий на транспорте.

Государственное регулирование деятельности субъектов естественных монополий в аэропортах осуществляется Департаментом государственного регулирования цен и тарифов Курганской области также на основании федерального законодательства.

Предельные максимальные тарифы на услуги аэропортов, тарифы на которые регулируются государством, установлены постановлениями Департамента государственного регулирования цен и тарифов Курганской области от 12.08.2010 г. № 25-2 «Об установлении предельных максимальных тарифов и сборов на услуги в аэропорту, оказываемые Открытым акционерным обществом «Аэропорт Курган» и от 19.05.2017г. № 17-1 «Об установлении предельных максимальных тарифов на услуги, оказываемые Открытым акционерным обществом «Аэропорт Курган».

В 2018 году на регулярной основе осуществлялся мониторинг исполнения регулируемыми организациями требований о стандартах раскрытия информации.

Мониторинг проводился в отношении 133 регулируемых организаций. Из них в соответствии с установленными требованиями информацию раскрыли 133 организации (100 %).

Кроме мониторинга, контроль за соблюдением регулируемыми организациями стандартов раскрытия информации о регулируемой деятельности осуществлялся в форме проведения плановых проверок. Фактов нарушений раскрытия информации о регулируемой деятельности, подлежащей свободному доступу, не выявлено.

Информация о деятельности регулируемых организаций в соответствии со стандартами раскрытия информации размещена на официальном сайте Департамента государственного регулирования цен и тарифов Курганской области в разделах

«Стандарты раскрытия информации», «Контрольная деятельность» (<http://tarif.kurganobl.ru/3706html>); в системе ФГИС ЕИАС ФАС России.

В рамках «тарифных компаний» проводится мониторинг сайтов регулируемых организаций в сфере электроэнергетики на предмет своевременного размещения предложений о размере цен (тарифов), долгосрочных параметров регулирования (при применении метода доходности инвестиционного капитала или метода долгосрочной необходимой валовой выручки), подлежащих регулированию в соответствии с действующим законодательством.

В рамках повышения прозрачности деятельности субъектов естественных монополий в Курганской области на сайте территориальной сетевой организации ПАО «СУЭНКО» размещается информация о количестве поданных заявок и заключенных договорах на технологическое присоединение (<http://www.suenco.ru/raskrytie-informatsii/po-kurganskoy-oblasti-p11v/>), о свободных резервах трансформаторной мощности (<http://www.suenco.ru/raskrytie-informatsii/po-kurganskoy-oblasti-11v-1/>); о планируемых сроках строительства и реконструкции сетей территориальных сетевых организаций 110-35 кВ в соответствии с утвержденной инвестиционной программой субъекта естественных монополий в Курганской области ПАО «СУЭНКО» (<https://invest.gosuslugi.ru/epgu-forum/#/ipr/00331>).

С целью модернизации и развития энергетической инфраструктуры в Курганской области в 2018 году реализовывалась инвестиционная программа Публичного акционерного общества «Сибирско – Уральская энергетическая компания» (далее - ПАО «СУЭНКО»). Общий объем финансирования программы по годам (плановое значение):

- 2018 год – 721,673 млн. рублей;
- 2019 год – 727,354 млн. рублей;
- 2020 год – 732,367 млн. рублей;
- 2021 год — 745,366 млн. рублей;
- 2022 год — 754,633 млн. рублей.

Информация о реализации инвестиционной программы размещена на портале «Госуслуги» в разделе: «Раскрытие информации об инвестиционных программах (о проектах инвестиционных программ и(или) изменений, вносимых в инвестиционные программы) субъектов электроэнергетики и отчетах об их реализации» в соответствии с действующим законодательством (<https://invest.gosuslugi.ru/epgu-forum/#/ipr/00974>).

В рамках реализации механизма общественного контроля проект распоряжения Департамента промышленности, транспорта и энергетики Курганской области от 08.08.2018 г. № 209-р о внесении изменений в инвестиционную программу развития электрических сетей ПАО «СУЭНКО» по Курганской области на период 2018-2022 годов был размещен на официальном сайте Департамента промышленности, транспорта и энергетики Курганской области: <http://ind.kurganobl.ru/5586>.

В результате общественного обсуждения замечаний и предложений в отношении проекта со стороны потребителей не поступало.

Реализация предлагаемых изменений в инвестиционную программу не приведет к резкому росту тарифов на услуги по передаче электрической энергии по электрическим сетям Курганской области и соответствует значениям целевых показателей надежности и качества услуг для целей формирования инвестиционной программы.

В соответствии с финансовым планом субъекта электроэнергетики единственным источником финансирования инвестиционной программы являются амортизационные отчисления. Ежегодные суммы средств, направляемых на выполнение мероприятий, предусмотренных инвестиционной программой, не

превышают годового размера плановых амортизационных отчислений в каждом году долгосрочного периода регулирования.

Строительство и реконструкция сетей территориальной сетевой организации ПАО «СУЭНКО» 35-110 кВ будет проходить в соответствии с утвержденной инвестиционной программой.

Актуальная информация по предельным уровням нерегулируемых цен на электрическую энергию (мощность) в соответствующем расчетном периоде, учтенных гарантирующим поставщиком при расчете указанного предельного уровня, размещена на сайте «Энергосбыт» - филиал АО «Энергосбытовая компания «Восток» (<https://kurgan.vostok-electra.ru/information-disclosure/the-information-disclosure-by-participants-of-wholesale-and-retail-electricity-markets/>).

Инвестиционные программы субъектов естественных монополий в Курганской области

№ п/п	Наименование инвестиционной программы	Документ, утверждающий инвестиционную программу	Ссылка на документ в электронном виде	Ссылка на сайт организации по раскрытию информации	Объем финансирования, предусмотренный в рамках инвестиционной программы, млн. рублей
1.	Инвестиционная программа ПАО СУЭНКО Курганской области на 2018-2022 годы	Распоряжение Департамента промышленности, транспорта, связи и энергетики Курганской области от 26.10.2017 г. № 254-р «Об утверждении инвестиционной программы развития электрических сетей Публичного акционерного общества «Сибирско – Уральская энергетическая компания» по Курганской области на период 2018-2022 годов»	http://www.ind.kurganobl.ru/assets/files6/rasporяgenie_invest_prog_26.10.2017.rar	http://www.ind.kurganobl.ru/5586	4344,044 — общий объем
		Распоряжение Департамента промышленности, транспорта, связи и энергетики Курганской	https://invest.gosuslugi.ru/epgu-forum/#/ipr/00974/doc/3742/v/1	http://www.ind.kurganobl.ru/5586 https://invest.gosuslugi.ru/epgu-forum/#/ipr/0097	

		области от 08.082018 года № 209-р «О внесении изменения в распоряжение Департамента промышленности, транспорта, связи и энергетики Курганской области от 26.10.2017 г. № 254-р		4	
--	--	--	--	-------------------	--

Раздел 4. Сведения о достижении целевых значений контрольных показателей эффективности, установленных в плане мероприятий («дорожной карте») по содействию развитию конкуренции в Курганской области

№	Наименования показателя	Наименования рынка / направления системного мероприятия	Исходное значение показателя в периоде, предшествующем отчетному % (2017)	Целевое значение показателя, указанное в «дорожной карте» в отчетном периоде % (2018)	Фактическое значение показателя в отчетном периоде % (2018)	Источник данных для расчета показателя*	Комментарии к методике расчета показателя
Целевые показатели по содействию развитию конкуренции на приоритетных и социально значимых рынках Курганской области							
1.	Удельный вес численности детей частных дошкольных образовательных организаций в общей численности детей дошкольных образовательных организаций Курганской области	Рынок услуг дошкольного образования	0,9	1,0	0,9	Аналитическая информация Департамента образования и науки Курганской области	
2.	Численность детей в возрасте от 7 до 17 лет, проживающих на территории Курганской области, воспользовавшихся компенсацией части стоимости путевки, приобретенной в санаторный оздоровительный лагерь круглогодичного действия, в общей численности детей, отдохнувших в санаторных оздоровительных лагерях круглогодичного действия	Рынок услуг детского отдыха и оздоровления	4,0	4,5	4,5	Аналитическая информация Департамента образования и науки Курганской области	
3.	Увеличение численности детей и молодежи в возрасте от 5 до 18 лет, проживающих на территории Курганской области	Рынок услуг дополнительного образования детей	0,2	0,3	0,6	Аналитическая информация Департамента образования и науки Курганской области	

	и получающих образовательные услуги в сфере дополнительного образования в частных организациях, осуществляющих образовательную деятельность по дополнительным общеобразовательным программам						
4.	Доля затрат на медицинскую помощь по обязательному медицинскому страхованию, оказанную негосударственными (немуниципальными) медицинскими организациями, в общих расходах на выполнение территориальных программ обязательного медицинского страхования	Рынок медицинских услуг	2,4	не менее 2,5	2,6	Аналитическая информация Департамента здравоохранения Курганской области	
5.	Доля негосударственных (немуниципальных) организаций, оказывающих услуги ранней диагностики, социализации и реабилитации детей с ограниченными возможностями здоровья (в возрасте до 6 лет), в общем количестве организаций, оказывающих услуги психолого-педагогического сопровождения детей с ограниченными возможностями здоровья с раннего возраста	Рынок услуг психолого-педагогического сопровождения детей с ограниченными возможностями здоровья	1,5	1,5	1,6	Аналитическая информация Департамента образования и науки Курганской области	

6.	Доля управляющих организаций, получивших лицензии на осуществление деятельности по управлению многоквартирными домами	Рынок услуг жилищно-коммунального хозяйства	100	100	100	Аналитическая информация Департамента строительства, госэкспертизы и жилищно-коммунального хозяйства Курганской области	
7.	Доля оборота розничной торговли, осуществляемой на розничных рынках и ярмарках, в структуре оборота розничной торговли Курганской области по формам торговли	Розничная торговля	2,4	3,5	2,1	Аналитическая информация Департамента экономического развития Курганской области	
8.	Доля магазинов шаговой доступности (магазинов у дома) в общем количестве торговых объектов в муниципальных образованиях Курганской области	Розничная торговля	21	21	24	Аналитическая информация Департамента экономического развития Курганской области	
9.	Доля негосударственных аптечных организаций, осуществляющих розничную торговлю фармацевтической продукцией, в общем количестве аптечных организаций, осуществляющих розничную торговлю фармацевтической продукцией, в Курганской области	Розничная торговля	96,5	не менее 90	96,5	Аналитическая информация Департамента здравоохранения Курганской области	

10.	Доля домохозяйств, имеющих возможность пользоваться услугами проводного или мобильного широкополосного доступа в информационно-телекоммуникационную сеть "Интернет" на скорости не менее 1 Мбит/сек, предоставляемыми не менее чем двумя операторами связи	Рынок услуг связи	65	70	70	Аналитическая информация Департамента промышленности, транспорта, связи и энергетики Курганской области	
11.	Удельный вес учреждений социального обслуживания, основанных на иных формах собственности, в общем количестве учреждений социального обслуживания всех форм собственности	Рынок услуг социального обслуживания населения	7,1	2	10,3	Аналитическая информация Главного управления социальной защиты населения Курганской области	
12.	Доля негосударственных (немуниципальных) перевозчиков на межмуниципальных маршрутах регулярных перевозок пассажиров наземным транспортом в общем количестве перевозчиков на межмуниципальных маршрутах регулярных перевозок пассажиров наземным транспортом	Рынок услуг перевозок пассажиров наземным транспортом	98,9	98,9	98,9	Аналитическая информация Департамента промышленности, транспорта, связи и энергетики Курганской области	
13.	Доля межмуниципальных маршрутов регулярных перевозок пассажиров наземным транспортом, на которых осуществляются перевозки пассажиров негосударственными (немуниципальными)	Рынок услуг перевозок пассажиров наземным транспортом	97	97	97	Аналитическая информация Департамента промышленности, транспорта, связи и энергетики Курганской области	

	перевозчиками, в общем количестве межмуниципальных маршрутов регулярных перевозок пассажиров наземным транспортом						
14.	Доля рейсов по межмуниципальным маршрутам регулярных перевозок пассажиров наземным транспортом, осуществляемых негосударственными (немуниципальными) перевозчиками, в общем количестве рейсов по межмуниципальным маршрутам регулярных перевозок пассажиров наземным транспортом	Рынок услуг перевозок пассажиров наземным транспортом	98,5	98,5	98,5	Аналитическая информация Департамента промышленности, транспорта, связи и энергетики Курганской области	
15.	Доля потребителей, имеющих возможность подключения (технологического присоединения) к сети газораспределения от общего количества потребителей	Рынок услуг газификации	3,6	5	5	Аналитическая информация Департамента строительства, госэкспертизы и жилищно-коммунального хозяйства Курганской области	
Системные мероприятия, направленные на развитие конкурентной среды Курганской области							

№	Наименования показателя	Наименования рынка/ направления системного мероприятия	Исходное значение показателя в периоде, предшествующем отчетному % (2017)	Целевое значение показателя, указанное в «дорожной карте» в отчетном периоде % (2018)	Фактическое значение показателя в отчетном периоде % (2018)	Источник данных для расчета показателя*	Комментарии к методике расчета показателя
1.	Доля закупок у субъектов МСП в общем годовом стоимостном объеме закупок, осуществляемых в соответствии с федеральным законом «О закупках товаров, работ, услуг отдельными видами юридических лиц» (%)	Содействие осуществлению закупок товаров, работ и услуг у субъектов МСП	54%	Не менее 18%	24,7%	Аналитическая информация Департамента экономического развития Курганской области	
2.	Среднее число участников конкурентных процедур определения поставщиков при осуществлении закупок для обеспечения государственных и муниципальных нужд к 2016 году — не менее 3	Содействие осуществлению закупок товаров, работ и услуг у субъектов МСП	3	3	3	Аналитическая информация Правительства Курганской области	
3.	Соотношение количества приватизированных в 2013-2018 годах имущества государственных унитарных предприятий (ГУП) и общего количества ГУП, осуществлявших деятельность в в 2013-2018 годах в Курганской области	Совершенствование процессов управления объектами государственной собственности Курганской области. Ограничение влияния государственных предприятий на конкуренцию	56%**	Не менее 75%	66%**	Аналитическая информация Департамента имущественных и земельных отношений Курганской области	

* Источник данных для расчета показателей - аналитическая информация (ведомственная отчетность) органов исполнительной власти Курганской области

** Приватизация большей части имущества ГУП произошла в период до 2016 года.

Раздел 5. Дополнительные комментарии со стороны субъекта Российской Федерации («обратная связь»)

Мероприятия по внедрению Стандарта, которые удалось реализовать наилучшим образом

Оптимизация процедур государственных и муниципальных закупок

В 2018 году объем закупок у субъектов МСП составил 24,7% от общего объема закупок (запланированный объем закупок был 18%).

С целью обучения субъектов малого и среднего предпринимательства особенностям участия в закупках товаров, работ, услуг для нужд государственного сектора экономики Департаментом экономического развития Курганской области совместно с Управлением Федеральной антимонопольной службы по Курганской области, а также с ФГБУ ВО «Российская Академия народного хозяйства и государственной службы» в 2018 году организовано проведение 10 семинаров и тренингов.

Стимулирование новых предпринимательских инициатив за счет проведения образовательных и других мероприятий, обеспечивающих возможности для поиска, отбора, обучения потенциальных предпринимателей; развитие механизмов поддержки технического и научно-технического творчества детей и молодежи; содействие развитию институтов поддержки субъектов МСП в инновационной деятельности в 2018 году

Центром поддержки предпринимательства проведено обучение по программе «Школа начинающего предпринимателя» 338 человек из Белозерского, Варгашинского, Далматовского, Звериноголовского, Катайского, Кетовского, Макушинского, Половинского, Притобольного, Шатровского районов, а также из городов Кургана и Шадринска. Организовано 32 семинара и тренинга для 836 предпринимателей и желающих открыть собственное дело, 18 обучающих мероприятий (по охране труда, пожарно-техническому минимуму, госзакупкам, 1С-бухгалтерии) для 417 человек.

Проведены семинары-тренинги для 355 школьников «Генерация бизнес-идеи». По программе «Курс успешного бизнеса» обучен 601 учащийся профессиональных образовательных учреждений и высших учебных заведений.

Организованы межрегиональные бизнес-миссии в г. Екатеринбург, г. Челябинск, г. Уфу, г. Тюмень, для 123 человек.

Центром поддержки экспорта оказана поддержка по вопросам внешнеэкономической деятельности 117 субъектам МСП.

В течение года было организовано участие субъектов МСП в следующих мероприятиях:

1) участие в 19-й Узбекистанской Международной выставке «Строительство-WorldBuild Tashkent 2018». На выставке была представлена продукция ООО «Шадринский электродный завод», ООО «Темпер» и ООО «Территория 45»: сварочные электроды, стальные шаровые краны, полимерные материалы для устройства промышленных покрытий пола;

2) участие в 21-й Международной выставке «ТехИнноПром 2018». На выставке была представлена продукция региона: прицепы для перевозки стройматериалов и техники, дорожно-строительную и коммунальную технику, стальные шаровые краны, а также спецтехнику для ремонта, содержания и строительства дорог;

3) бизнес-миссия в Республику Армения. В состав региональной делегации вошли ООО «Курган Тендер» (реализация мясоконсервной продукции), ООО «ПКП «ТехноСталь» (производство литых запасных частей для промышленного

российского и зарубежного оборудования), ООО «Темпер» (производство запорной арматуры для газо-/водопроводов), ООО «ТД ДПК» (производство изделий из древесно-полимерного композита). На стадии заключения контракты по поставке мясоконсервной продукции, по поставке террасной доски и литых изделий для оборудования цементного завода;

4) участие в Международной выставке сельского хозяйства и пищевой промышленности «KazAgro 2018» ООО «Агрокомплекс Кургансемена» (индивидуальный стенд);

5) участие в 8-й Международной выставке «UzStroyExpo 2018» (Республика Узбекистан) ООО «Территория 45» (индивидуальный стенд);

6) участие в выставке ЭКСПО «Сделано в России» (г. Улан-Батор, Монголия), в итоге заключен контракт с ХИМИЙН ШИНГЭН ХХК (Монголия) на сумму 2,0 млн. руб.;

7) участие в Международной выставке «VALVE WORLD EXPO 2018» (г. Дюссельдорф, Германия);

8) участие в Международной выставке «КазАвтоДор 2018» (г. Астана, Казахстан) ООО «ЗДТ «Регион 45» и ООО ТД «Курганский завод дорожных машин»;

9) деловой визит 14 зауральских компаний, занятых в промышленности, сельском хозяйстве, туризме и медицинских услугах в г. Павлодар Республики Казахстан.

В рамках реализации программы экспортных семинаров «Жизненный цикл экспортного проекта» Школы экспорта АО «Российский экспортный центр» обучение прошли 138 слушателей, представляющих 59 субъектов МСП, по 11 курсам в городах Кургане и Шадринске.

Центром кластерного развития Курганской области успешно реализуются проекты развития территориально-отраслевых комплексов «Новые технологии арматуростроения» (далее — КТОК «НТА») и «Курганский медицинский кластер». При поддержке Центра создан подкластер «Минеральные воды Зауралья». Центром кластерного развития для предприятий КТОК «НТА» организовано участие в XXVI международной специализированной выставке «Газ. Нефть. Технологии» в г. Уфе.

В целях продвижения медицинского туризма в Курганской области и демонстрации медицинских технологий лечебных учреждений Курганской области для предприятий Курганского медицинского кластера организовано участие в XII Всероссийском форуме «Здоровье нации – основа процветания России» в г. Москве.

Проект по созданию Курганского медицинского кластера принял участие во всероссийском конкурсе «ЗДОРОВЬЕ НАЦИИ», где был признан лучшим в России. Подписан договор с Курганским государственным университетом на выполнение научно-исследовательской работы «Разработка интерактивной карты «Минеральные воды Курганской области и базы геоданных к ней».

20-21 сентября в г. Кургане прошел Форум арматуростроителей России, в котором приняли участие ведущие производители и ученые, представители предприятий добычи, транспортировки и переработки нефти и газа, предприятий и учреждений атомной отрасли. На форуме обсудили актуальные вопросы производства инновационной трубопроводной арматуры и смежного технологического оборудования для нефтехимической промышленности. На выставке, проходившей в рамках форума, была представлена продукция ведущих арматуростроительных предприятий Курганской области (АО «Корвет», ООО «РТМТ», ООО «Предприятие «Сенсор», ООО «Темпер»).

Центром кластерного развития оказана поддержка 196 субъектам МСП.

Курганским региональным центром инжиниринга оказаны консалтинговые инжиниринговые услуги 243 субъектам МСП. Центр оказал содействие субъектам предпринимательства в разработке (проектировании) технологических и технических

процессов и обеспечения решения проектных, инженерных, технологических и организационно-внедренческих задач, возникающих у предприятий в процессе модернизации, технического перевооружения или создания новых производств и видов продукции.

Курганским центром молодежного инновационного творчества (далее — ЦМИТ) организовано проведение 850 для школьников и студентов техникумов профориентационные экскурсионные программы, а также обучение посетителей Центра по образовательным программам - «Основы 3D визуализации», «Основы технического 3D моделирования», «Основы робототехники».

Курганский ЦМИТ провел акселерационную программу для авторов инновационных проектов различной степени готовности, а также выступил организатором полуфинала и финала конкурса молодежных инновационных проектов программы «УМНИК» Фонда содействия инновациям. ЦМИТ оказана поддержка 51 субъекту МСП.

АНО «Курганский центр испытаний сертификации и стандартизации трубопроводной арматуры» (далее — АНО «КЦИСС») оказана поддержка 150 субъектам МСП по проведению рабочих и сертификационных испытаний трубопроводной арматуры и предоставлены консультационные услуги по методикам и программам проведения испытаний и подготовки (разработки и изготовления) испытательной оснастки. Для заказчика-субъекта МСП были проведены испытания опытных образцов новой трубопроводной арматуры с участием представителей ПАО «Транснефть». Между АНО «КЦИСС» и ООО «Техпромарма» (г. Москва) подписан план-график на 2019 год по проведению подготовительных работ для проведения испытаний инновационных самостабилизаторов давления для защиты трубопроводов атомных электростанций от вибрации и гидроударов.

Для резидентов *Бизнес-инкубатора Курганской области*, осуществляющих деятельность в области информационных технологий, ставка на аренду помещения и оборудования снижена до 0,2% от оценочной стоимости объекта и составила 1 рубль в месяц за квадратный метр на весь срок договора аренды.

Развитие механизмов практико-ориентированного (дуального) образования и механизмов кадрового обеспечения высокотехнологичных отраслей промышленности по сквозным рабочим профессиям (с учетом стандартов и разработок международной организации WorldSkills International)

В феврале 2018 году в Курганской области прошел Третий Региональный чемпионат «Молодые профессионалы» (WorldSkills Russia) по 21 компетенции WorldSkills: облицовка плиткой, хлебопечение, геодезия, веб-дизайн, сварочные технологии, электромонтаж, токарные работы с ЧПУ, фрезерные работы с ЧПУ, поварское дело, кондитерское дело, парикмахерское искусство, мехатроника, дошкольное образование, физическая культура и спорт, кузовной ремонт, ремонт и обслуживание легковых автомобилей, обслуживание грузовой техники, эксплуатация сельскохозяйственных машин, автопокраска, преподавание в младших классах, медицинский и социальный уход и 3 компетенциям юниоры WorldSkills: инженерный дизайн CAD, кузовной ремонт, преподавание в младших классах.

В соревнованиях приняли участие 125 студентов и 29 школьников. В чемпионате участвовали студенты из Самарской, Московской, Тюменской, Свердловской, Омской, Кемеровской областей, Ханты-Мансийского автономного округа, Краснодарского края, республик Татарстан и Карелии.

В финале VI Национального чемпионата «Молодые профессионалы (WorldSkills Russia)», который прошел в Южно-Сахалинске в августе 2018 года, Курганская область была представлена победителями отборочных соревнований в пяти компетенциях:

«Кузовной ремонт», «Обслуживание тяжелой техники», «Облицовка плиткой», «Кондитерское дело» и «Физическая культура и спорт». По итогам конкурсных соревнований призерами стали студенты Курганской области: из Шадринского политехнического колледжа завоевал «золото» в компетенции «Кузовной ремонт», из Шумихинского аграрно-строительного колледжа получил нагрудный знак «За выдающиеся достижения» в компетенции «Облицовка плиткой».

Три зауральских студента вошли в состав Национальной сборной «Ворлдскиллс Россия».

В 2018 году увеличилось количество компетенций Регионального чемпионата «Молодые профессионалы» (Ворлдскиллс Россия) Курганской области и количество участников чемпионата.

В 2018 году Курганская область улучшила свои позиции на 22 пункта в **Национальном рейтинге состояния инвестиционного климата в субъектах РФ** (далее - рейтинг) по сравнению с 2017 годом (82 место), став лидером роста по положительной динамике рейтинга и заняв 60 место.

В 2018 году улучшились значения по 31 показателю из 44 — 70,5%; интегральный индекс увеличился на 39,1 баллов (238,2). В 2017 году интегральный индекс составлял 199,1 баллов.

Для обеспечения динамики роста показателей рейтинга 18-19 декабря 2018 г. состоялось проведение стратегической сессии с участием экспертов Агентства стратегических инициатив по улучшению проблемных показателей рейтинга. В результате разработана «дорожная карта» по улучшению инвестиционного климата в Курганской области на 2019 год.

Достижение показателей **целевых моделей упрощения процедур ведения бизнеса в Курганской области** в 2018 году составило 97% (с учетом актуализации целевых моделей и увеличением количества содержащихся в них целевых показателей).

Выполнены положения Указа Президента Российской Федерации от 21 декабря 2017 года № 618 «Об основных направлениях государственной политики по развитию конкуренции» и Перечня поручений Президента Российской Федерации от 15 мая 2018 года № Пр-817 ГС:

- обеспечена активизация работы по развитию конкуренции в Курганской области;

- внесены изменения в положения всех органов исполнительной власти Курганской области, предусматривающие приоритет целей и задач по содействию развитию конкуренции на соответствующих товарных рынках;

- разработаны ключевые показатели развития конкуренции в соответствии с Методиками по расчету ключевых показателей развития конкуренции в отраслях экономики в субъектах Российской Федерации, утвержденными приказом ФАС России от 29 августа 2018 года № 1232/18. Перечень ключевых показателей развития конкуренции на 33 рынках Курганской области согласован ФАС России 2 ноября 2018 года и утвержден приказом Департамента экономического развития Курганской области от 20 ноября 2018 г. № 211/2ОД;

- внедрена система мотивации органов местного самоуправления к эффективной работе по содействию развитию конкуренции в соответствии с распоряжением Губернатора Курганской области от 2 декабря 2016 года № 391-р «О мерах по обеспечению эффективности работы глав муниципальных районов и городских округов Курганской области»;

- приняты меры, направленные на создание и организацию системы внутреннего обеспечения соответствия требованиям антимонопольного законодательства

(антимонопольного комплаенса):

утверждены и размещены на официальных сайтах всех органов исполнительной власти Курганской области в информационно-телекоммуникационной сети «Интернет» положения об организации системы антимонопольного комплаенса;

определены уполномоченные структурные подразделения органов исполнительной власти Курганской области, ответственные за функционирование антимонопольного комплаенса;

созданы коллегиальные органы, осуществляющие оценку эффективности организации и функционирования антимонопольного комплаенса (комиссии), либо функции коллегиального органа возложены на общественные советы органов исполнительной власти Курганской области.